



# BOINA NEGRA

REVISTA PARACAIDISTA DEL EJÉRCITO



N.º 285 ENERO, FEBRERO, MARZO 2016





FEBRUARY 20



Mis primeras palabras no pueden ser más que de agradecimiento al Jefe de Estado Mayor del Ejército, por la confianza que ha depositado en mí al designarme como Jefe de la BRIPAC. Es un reto que acepto con gran satisfacción profesional y personal, comprometiéndome desde el primer instante a afrontar todos los desafíos inherentes al ejercicio del mando de esta gran unidad.

También quiero recordar a mi predecesor en el cargo en el mando, el hoy general de división Juan Cifuentes Álvarez, con el que, hace unos años, tuve el privilegio de compartir vicisitudes y vivencias como capitanes de compañía en la Tercera Bandera. El nivel de preparación de la Brigada, la acción de mando que ha ejercido, su carisma, son también retos para mí que serán difícil siquiera de alcanzar.

En febrero de 1966 se constituye definitivamente la BRIPAC, integrando en ellas las banderas paracaidistas y los apoyos necesarios para combatir de forma autónoma. Es un honor para mí ser designado para su mando cuando se cumple el cincuenta aniversario de su constitución. Soy consciente de que soy depositario del Espíritu Paracaidista; ideado por nuestros fundadores; forjado en Ifni y en todos los escenarios y operaciones en los que han intervenido las Fuerzas Paracaidistas; y que ha sido pulido y acrisolado por los 19 jefes de la Brigada que me han precedido. Este espíritu caló en mí cuando ingresé por primera vez en estas Fuerzas, en el año 1979 y que se consolidó en mis destinos de teniente en la Primera Bandera, capitán en la Tercera y comandante en la Segunda. Ahora es mi momento y me debo a todos aquellos que, llevando nuestra boina negra, han construido esta realidad actual que conformamos todos nosotros. Espero no defraudarles.

También quiero resaltar que vivimos tiempos de cambios. El mundo actual evoluciona muy rápidamente y los escenarios en los que podemos ser empleados son múltiples y variados; la vida operativa de los medios de combate se ha reducido drásticamente por el rápido desarrollo de otros nuevos que dejan obsoletos los disponibles; las tácticas, técnicas y procedimientos cambian más rápidamente que los escenarios que afrontamos y los medios que empleamos. Y es aquí donde tenemos que interiorizar que no sobrevive el más fuerte, sino el que es capaz de adaptarse a los cambios.

Pero, en esta realidad cambiante, tenemos que buscar un anclaje a nuestra razón de ser, que lo descubriremos mirando hacia nuestros orígenes. Desde la fundación de las Fuerzas Paracaidistas, los actos más solemnes finalizan con los gritos paracaidistas, incorporándose tras la guerra de Ifni-Sahara el dedicado a los caídos. En estas sencillas frases, en este concentrado prontuario, es donde encontrareis quienes somos.

Cuando gritamos que solo Dios está sobre nosotros, decimos que no reconocemos a ninguna otra fuerza terrenal superior a nosotros. Este grito expresa lo mismo que declamamos en nuestra oración paracaidista: “queremos ser los mejores soldados de la Patria”. Y también estamos diciendo que empleamos un procedimiento de entrada en la zona de combate que nos distingue de todos los demás: somos paracaidistas y proyectamos nuestra fuerza por otra dimensión del espacio.

Cuando gritamos que la victoria está con nosotros, nos estamos comprometiendo a prepararnos de modo incansable e insuperable, para asegurar el éxito en cualquier misión que se nos encomiende. Nadie es mejor que nosotros y nada nos detendrá, excepto la victoria.

Cuando gritamos que el honor está en nosotros, estamos confirmando que poseemos unas cualidades morales que nos impulsan al cumplimiento de nuestro deber. Es la fuerza interior que nos blindo contra la antítesis de las virtudes militares y nos proporciona la fortaleza necesaria para afrontar cualquier desafío.

La síntesis de estos gritos se expresa con un desgarrador ¡TRIUNFAR O MORIR! Este lema resume el espíritu de combate paracaidista: no conocemos medianías, no reparamos en el esfuerzo, tal y como nos enseñó el teniente Ortiz de Zárate cuando se comprometió a entrar en T'zelata o en el cielo.

Por último, siempre tenemos que tener presente a nuestros caídos. Ellos cumplieron con su palabra y formarán siempre hombro con hombro con nosotros. Son un ejemplo y la demostración de que aquello que nos distingue, aquello a lo que nos comprometemos, es alcanzable.

Espero que estas reflexiones sobre nuestros gritos de guerra os sirvan de refuerzo de vuestras convicciones cuando, en medio de la vorágine de los tiempos que nos ha tocado vivir, os aceche la incertidumbre o la desorientación. Volved a los orígenes de vuestra esencia paracaidista y enfrentaros con esas herramientas sencillas, pero poderosas, a este mundo cambiante, para estar preparados para cumplir con nuestro primer y más fundamental deber: estar en disposición permanente para defender a España.

**Vuestro Coronel**  
**Alfredo Pérez de Aguado Martínez**

# sumario

Foto portada: el coronel Pérez de Aguado con la Enseña Nacional de la BRIPAC durante el acto de relevo.

**BOINA NEGRA**  
REVISTA PARACAIDISTA DEL EJÉRCITO



ENERO, FEBRERO, MARZO 2016  
AÑO LVII NÚMERO 285

## CONSEJO DE REDACCIÓN

### PRESIDENTE

Sr. Coronel Jefe de la BRIPAC  
D. Alfredo Pérez de Aguado Martínez

### DIRECTOR

Teniente coronel JEM.  
D. Guillermo García Ferrer

### SUBDIRECTOR

Cte. D. Ignacio González-Felgueroso Tuero

### REDACCIÓN, MAQUETACIÓN Y FOTOGRAFÍA

Cbmy. D. Francisco Javier Cernello Villaverde  
Cabo 1.º D. Antonio Núñez Blanco  
CLP D. Mauricio Obando Hernández  
CLP D. Ignacio Nogales Martínez

### REPRESENTANTES UNIDADES:

Bg. José Onésimo Luis Hernández (BCG)  
Tte. D. Álvaro Nicolás Tejada Vázquez (BPAC-I)  
Cap. D. Ignacio Allúe Cuadrado (BPAC II)  
Bg. D. Santiago Lopo Silván (BPAC-III)  
Ste. D. José Manuel Coronado Pontijas (GACAPAC)  
Sbmy. José María Tena Dávila (GLPAC)  
Sbmy. D. Enrique Julián Monterde (BZPAC)  
Bg. D. José Luis Montiel Castillo (USAC "Bárbara")

### REDACCIÓN Y MAQUETACIÓN

BRIGADA PARACAIDISTA  
Ctra. M-108 (Torrejón-Ajalvir) Km 4,400  
28860 Paracuellos de Jarama (Madrid)  
Telf. 91 384 71 25; Fax: 91 343 85 13  
[boinanegra@et.mde.es](mailto:boinanegra@et.mde.es)

### DISTRIBUCIÓN Y SUSCRIPCIONES

Subdirección General de Publicaciones y Patrimonio Cultural  
C/. Camino de los Ingenieros, 6; 28071 Madrid,  
Telf. 91 364 74 21; Fax: 91 364 74 07  
[suscripciones@oc.mde.es](mailto:suscripciones@oc.mde.es)

### PUBLICIDAD

EDITORIAL MIC  
C/. Artesiano, s/n (polígono Industrial Trobajo del Camino);  
24010 León,  
Telf. 902 271 902; Fax: 902 371 902  
[direccion@editorialmic.com](mailto:direccion@editorialmic.com); [marketing@editorialmic.com](mailto:marketing@editorialmic.com)

Edita



Deposito Legal: M. 14.332-1959  
ISSN: 1136-7210  
NIPO: 083-15-107-1 (edición en papel).  
NIPO: 083-15-108-7 (edición en línea).

### IMPRIME

Centro Geográfico del Ejercito

Editorial.....	3
Sumario .....	4

## LA BRIPAC DÍA A DÍA.....5-9

## MISIONES INTERNACIONALES.....10-15

La BPAC I está lista para formar el GTLP de UNIFIL ...	12
Ex. Integración. La BPAC I perfecciona su adiestramiento .....	13
Reconocimiento en Líbano.....	14
La BRIPAC prepara su despliegue .....	15

## INSTRUCCIÓN Y ADIESTRAMIENTO .....16-33

Nueva organización de la BRIPAC .....	18
Vehículo portamorteros "Soltam" .....	20
La U. R. E.....	22
Ex. "Sky Soldier" .....	25
Formación en el GACAPAC .....	28
Equipos deportivos: complemento de la instrucción físico-militar .....	30
Reportaje fotográfico "Sky Soldier".....	32

## REPORTAJE BRIPAC.....34-49

Parada Militar del LXII Aniversario .....	36
Toma de mando en la BRIPAC.....	38
Competiciones deportivas del LXII Aniversario .....	40
La Semana Santa de la BRIPAC .....	42
Difusión de la Cultura de Defensa por el Aniversario... ..	47
Reportaje fotográfico del Aniversario .....	48
Acto de reposición lápida Cap. Méndez Parada.....	50

## HISTORIA PARACAIDISTA.....51-61

Un día de cine.....	51
Dibujando la Historia .....	52
Una Historia de Paracas .....	57
Reseña histórica de los regimientos "Nápoles".....	58
Cap. Méndez Parada.....	60

## VETERANOS PARACAIDISTAS.....62-64

XXV Congreso de la U. E. P. ....	62
Asociaciones de veteranos.....	64

Boletín petición bajo demanda .....	65
Boletín de suscripción .....	66



## BÚSCANOS EN INTERNET

<http://publicacionesoficiales.boe.es>  
<http://publicaciones.defensa.gob.es/inicio/revistas/numero/2boinanegra>

**APP Revistas Defensa:** disponible en tienda Google Play <http://play.google.com/store> para dispositivos Android, y en App Store para iPhones e iPads, <http://store.apple.com/es>

La revista Boina Negra es la publicación profesional militar de la Brigada Paracaidista. Su finalidad es dar a conocer las actividades de la BRIPAC, sus misiones e historia y servir de vínculo entre los paracaidistas de ayer, hoy y mañana; así como difundir la cultura de defensa entre todas aquellas personas que se acercan a su lectura. Los artículos publicados representan únicamente la opinión de sus autores.

En cumplimiento de la Ley Orgánica 15/1999, de protección de datos de carácter personal, la redacción de esta revista procesa los datos de carácter personal de los colaboradores, incluyéndolos en el fichero correspondiente. Todo colaborador puede ejercer sus derechos de acceso, rectificación, cancelación u oposición, dirigiéndose por escrito a la redacción de la revista.

## VISITA DE LA DIRECTORA GENERAL DE PERSONAL

El pasado 11 de enero la BRIPAC recibió la visita de la Directora General de Personal (DIGENPER), Adoración Mateos Tejada, acompañada por el general Juan Enrique Aparicio Hernández-Lastras, TG. MAPER, quienes tuvieron la oportunidad de ver *in situ* diferentes aspectos del régimen de personal y condiciones de vida de la Unidad.

La visita recorrió algunas instalaciones de la Base “Príncipe”, incluida la escuela infantil, donde pudieron presenciar las actividades que estaban desarrollándose, además de una exposición estática que mostraba buena parte del material de dotación.

En la Sala de Plegados, conoció los diversos tipos de paracaídas y saltos, así como el proceso seguido por un paracaídas desde que se abre tras salir por la puerta del avión hasta que es nuevamente plegado.

Por su parte, el BZPAC se encargó de explicar la instrucción en una actividad tan nuestra como es el Centro de Instrucción Paracaidistas (CIPAE), mostrando tanto el equipamiento con paracaídas y mochila, como los saltos desde la torre o las tomas de tierra y los volteos en el descensor, quedando la comitiva gratamente impresionada.

El recorrido finalizó con la visita al Museo, donde firmó en el Libro de Honor de la BRIPAC.



Un momento de la visita a la guardería

Adoración Mateos durante la visita a la Sala de Plegados



## VISITA INSPECTOR GENERAL DEL EJÉRCITO



Un momento de los honores a la autoridad



El TG. IGE durante la visita a la Sala de Plegados

El Inspector General del Ejército, teniente general Ricardo Álvarez Espejo, realizó una visita de inspección a la Base “Príncipe”, el día 29 de enero. Tras recibir los honores de ordenanza, presenció una conferencia en la Sala Noble del CG sobre diferentes aspectos de la Unidad, donde se interesó por temas como la instrucción y adiestramiento, servicios de la Base, infraestructura y protección medioambiental, seguridad, etc.

Continuó la visita con una vista a las instalaciones polideportivas, sala de plegados y punto limpio para posteriormente dirigirse a la escuela infantil de la Base.

Finalizó la visita con una foto de familia como una foto de grupo. (ANB)

## INSPECCIÓN DEL JEME A LA BPAC III

El día 30 de marzo, el general de ejército, Jefe de Estado Mayor del Ejército, Jaime Domínguez Buj, realizó una visita de inspección al Acuartelamiento “Santa Bárbara” en Javalí Nuevo (Murcia).

Fue recibido por el coronel Sánchez-Tembleque, del Cuartel General de la Brigada Paracaidista y actual Jefe del Acuartelamiento.

Comenzó la jornada con la recepción y Honores a la Autoridad por parte de una compañía de la Bandera “Ortiz de Zárate”, III.ª de Paracaidistas, seguido de un punto de situación a cargo de los Jefes de las unidades ubicadas en el acuartelamiento, BPAC III, Unidad de Servicios de Acuartelamiento (USAC) “Bárbara” y Centro de Comunicaciones (CECOM) del Regimiento de Transmisiones n.º 22.

Posteriormente, la autoridad realizó un recorrido por diversas instalaciones del Acuartelamiento, donde pudo observar sobre el terreno el nivel de instrucción y adiestramiento de la Unidad, en las distintas actividades que el personal de la BPAC III “Ortiz de Zárate” estaba desarrollando; ejercicios de tiro de combate, instrucción de una sección en terreno urbanizado, instrucción paracaidista y de aerotransporte de un subgrupo táctico, así como actividades de pelotón en la pista de aplicación y torre multiusos.

Además, pudo comprobar el funcionamiento del nuevo sistema informático de control de armamento (SICAR), en una de las armerías de la Unidad, para a continuación tener una charla con los cuadros de mando y tropa, donde trató distintos temas de índole profesional de actualidad e instó al personal a seguir realzando el espíritu paracaidista que tanto nos caracteriza.

Tras la firma en el Libro de Honor, posó con la BPAC III formada al completo, finalizando así su visita de inspección al Acuartelamiento.



*Desfile ante la autoridad tras rendir los honores de ordenanza*



*Un momento de la visita a las instalaciones*



*Un momento de la charla con el personal de la BPAC III*



*El JEME firma en el Libro de Honor de la Bandera*



*Foto de familia con toda la Bandera*

## VISITA UNIVERSIDAD FRANCISCO DE VITORIA

Un grupo de estudiantes de la Universidad Francisco de Vitoria, realizó el 4 de febrero una visita a la base “Príncipe”. Se trataba de 50 integrantes, entre profesores y alumnos, que cursaban 1.º y 2.º grado de Criminología y Derecho. Fueron recibidos en el salón de actos, por GEBRIPAC.

Para comenzar la jornada recibieron una conferencia genérica sobre la BRIPAC y sobre como ingresar en las Fuerzas Armadas. Los estudiantes visitaron diferentes instalaciones, como el museo y la sala de plegado, donde tuvieron la oportunidad de equiparse con un paracaídas. También vieron en pleno funcionamiento las zonas de instrucción paracaidista, CIPAE y CICOTU.

Los estudiantes pudieron disfrutar del simulador de armas portátiles FUSA y pistola y del simulador de combate próximo. Se familiarizaron con diferentes materiales de paracaidismo, armamento o vehículos ligeros y pesados. También visitaron la Sala Mapex donde conocieron diferentes aspectos de táctica militar.

Finalizaron la visita se realizó una foto de grupo a los pies de la escultura del Guerrero Almogávar.



*Un momento de la visita a la Sala de Plegados*



*Foto de familia de la visita a los pies del Almogávar*

## PROGRAMA 4.º ESO+EMPRESA

Con motivo del programa educativo de la Comunidad de Madrid “4.º ESO + Empresa” varios alumnos de diferentes Institutos de la Comunidad, realizaron en esta BRIPAC una estancia educativa donde se les dio a conocer la profesión militar.

Durante cuatro días se integraron en la Unidad como un militar más, participando en las actividades propias de la misma.

Se les hizo partícipes de las formaciones a lista de ordenanza, izado de bandera, instrucción físico-militar, y realizaron visitas a las instalaciones con las que cuenta la Brigada. Del mismo modo, colaboraron en el equipamiento y preparación previa a la realización de un salto paracaidista. Visitan el área de embarque y la zona de lanzamiento de Uceda.

De esta manera, establecen una relación más estrecha con el Ejército y se les trata de transmitir lo que supone pertenecer a la Brigada Paracaidista y ser un Caballero Legionario Paracaidista.



*Foto de familia durante la instrucción paracaidista*



*Los alumnos observan el lanzamiento en la D/Z*

## MEDALLA CONMEMORATIVA DEL CENTENARIO STA. TERESA DE JESÚS

El día 8 de febrero se celebró en la capilla de la Base “Príncipe” un acto familiar por la que se impuso la Cruz del Centenario de Santa Teresa de Jesús, concedida por el Arzobispo Castrense de España, Juan del Río Martín, para reconocer los méritos adquiridos por su trabajo en favor del Cuerpo de Intendencia, al siguiente personal:

- 🇪🇸 General Juan Cifuentes Álvarez.
- 🇪🇸 TCol. José María Sempere Domínguez.
- 🇪🇸 Cte. Jaime Ramón Bellet Gomis.
- 🇪🇸 Cte. Luis Benito de Miguel Moral.
- 🇪🇸 Cte. Benito Alcántara Rodríguez.
- 🇪🇸 Cap. Rubén Sande Rodríguez.
- 🇪🇸 Páter Jesús María Pérez Martín.

La Cruz Conmemorativa de la Proclamación del Centenario Sta. Teresa de Jesús, como Patrona del Cuerpo de Intendencia del Ejército de Tierra, fue creada por el Arzobispo Castrense de España el 15 de octubre de 2014.



*Foto de familia del personal condecorado*



*El páter Jesús bendice las condecoraciones*

## VISITA DEL COLEGIO TAJAMAR



*Un momento de la conferencia sobre el ingreso en las FAS*



*Foto de familia del grupo*

El día 17 de marzo nos ha visitado un significativo grupo de alumnos del colegio Tajamar de Madrid, 100 estudiantes de 3.º de la ESO y varios profesores.

Para introducirles en el contexto de la visita, se les impartieron dos conferencias; la primera de ellas una genérica, donde pudieron conocer la historia y organización de la BRIPAC, así como diferentes aspectos de su material, despliegue, misiones y capacidades. La segunda versó sobre las diferentes modalidades de acceso a las FAS.

A continuación, se realizó una visita a las instalaciones de instrucción y adiestramiento de la Base que, divididas en varias estaciones, les permitió hacerse una idea de como es un día en el adiestramiento de nuestro personal. Pudieron presenciar sesiones prácticas de instrucción en los simuladores de Combate Próximo y Armas Portátiles, así como los centros de instrucción de combate en terreno urbanizado e instrucción paracaidista y el trabajo de la Sala de Plegados. (ANB)

## VISITA I. E. S. ANTONIO MACHADO

El día 16 de marzo, un grupo de 31 alumnos y varios profesores de 3.º y 4.º de E. S. O. del I. E. S. Antonio Machado de Alcalá de Henares, visitaron la BRIPAC.

El objeto de la visita era la de conocer las distintas modalidades de acceso a las FAS y conocer la preparación de la BRIPAC y sus instalaciones. El día comenzó con dos conferencias sobre los temas a tratar y continuó con la visita de las diferentes instalaciones de la Unidad, como son los simuladores de Combate Próximo y Armas Portátiles, la Sala de Plegados y lo que más atención recibe por parte de éstos jóvenes normalmente, el CIPAE y CICOTU por éste orden.

Finalizó la visita con la habitual foto frente a nuestro Almogávar. (ANB)



*Foto de familia a los pies del Almogávar*



*Un momento de la instrucción en el CICOTU*

## VISITA CURSO OMP



*Un momento de la visita al simulador de armas portátiles*

El XXIX Curso de Operaciones de Mantenimiento de la Paz visitó la BRIPAC el pasado día 10 de marzo.

La visita se inició con una conferencia sobre las Operaciones de Paz en las que ha participado la BRIPAC, para continuar con una visita a las instalaciones de instrucción y adiestramiento de la Base “Príncipe”. (ANB)

## IMPOSICIÓN DE FAJA AL GRAL. ESCÁMEZ

Tras su ascenso a general de Brigada, el pasado día 19 de febrero se realizó en el salón de actos de la Base “Príncipe” la imposición de faja al General Alejandro Escámez.

El acto, que contó con la presencia de numerosos amigos y familiares del nuevo general, estuvo presidido por el TG MAPER Juan Enrique Aparicio Hernández-Lastras y actuó de padrino de faja el teniente general Juan Gómez de Salazar Mínguez.

La carrera del Gral. Escámez transcurrió mayoritariamente en la BRIPAC, donde estuvo destinado en todos los empleos, siendo jefe del BCG y llegando a ser el Coronel 2.º Jefe de la misma.



*El TG Gómez de Salazar impone la faja al Gral. Escámez*

# MISIONES INTERNACIONALES

Durante este primer trimestre se ha aplicado un intenso programa de adiestramiento para que el personal que formará parte del contingente que, la BRIPAC liderará en Líbano durante el presente año, esté al máximo nivel de instrucción para poder cumplir con la misión.



*Ejercicio de instrucción de protección de una autoridad ante un ataque (foto Mauricio Obando)*



# LA BRIPAC SE PREPARA PARA REGRESAR AL LÍBANO



## LA BPAC I ESTÁ LISTA PARA FORMAR EL GTLP DE UNIFIL

*Tte. Alberto Beriguistain Pavón  
1.ª Cía Pac "Erkunt"*

Muchos han sido los lugares en los que la BRIPAC ha desplegado como parte de los diferentes contingentes internacionales en los que nuestras FAS han participado. Tuvo el honor de ser la Bandera "Roger de Flor", Primera de Paracaidistas, la encargada de iniciar estas operaciones al desplegar en el Kurdistán iraquí en 1991 –hace ya 25 años–, continuando la BRIPAC con despliegues en la antigua Yugoslavia, Kosovo, Mozambique, Afganistán, Paquistán, Líbano, Malí e Iraq. Una vez más y sin solución de continuidad, tras finalizar el despliegue de Iraq, una nueva página se abre en el libro de la historia de la BRIPAC.

Durante el último trimestre de 2015 dio comienzo el ciclo 4+2 de preparación para el despliegue en Líbano del contingente Libre Hidalgo XXV, cuyo Grupo Táctico Ligero Protegido (GTLP) esta formado sobre la base de la BPAC I, constituyendo con la 1.ª y 3.ª Cías. dos de los subgrupos tácticos.

El inicio de la preparación estuvo marcado por la llegada a la Bandera de los diferentes vehículos usados por nuestras fuerzas en este teatro de operaciones: los LMV "Lince" y BMR. Cambian los medios usados, pero no los principios tácticos. Tomaron mayor importancia en la instrucción, nuevas tareas individuales y colectivas, como el manejo y empleo de los LMV y todos los sistemas que estos implementan; el manejo de la cámara térmica Coral; el empleo del TOW o la instrucción de tiro con la AMP 12,70 mm, entre otras. Todo lo anterior, fue conjugado durante las actividades

de la instrucción diaria, con los ejercicios de tiro de combate y precisión con el fusil y pistola, en el CMT de Uceda.

Las jornadas de adiestramiento iban pasando y cada día se ponía más de manifiesto la mejora del nivel de instrucción de nuestros paracaidistas, enfrentados a diversos supuestos tácticos basados en las reglas de enfrentamiento y en la situación actual de la zona de operaciones. Lo que comenzaba como una mera práctica de recuperación de un vehículo "Lince", rápidamente evolucionaba en un ataque complejo poniendo a prueba la capacidad de reacción de la unidad. Como principio fundamental de la instrucción, prepararnos para lo peor, para así poder hacer frente a cualquier situación que se pueda dar en la zona de operaciones, pues: "El sudor en tiempo de paz, ahorra sangre en el combate."

Intercaladas en todas nuestras actividades de instrucción diarias, se han realizado los diferentes ejercicios en el CENAD San Gregorio, llevados a cabo en los meses de diciembre, febrero y marzo. Se ha obtenido un gran rendimiento en los mismos, gracias al alto ritmo imprimido por la Unidad, destacando el nivel de conducción alcanzado tras las muchas horas de práctica con los vehículos tácticos.

Para finalizar, tras todo el trabajo realizado y tras superar las evaluaciones, solo queda la ardua y difícil tarea de cumplir la misión para la cual nos hemos preparado, escribiendo así una nueva página de gloria en el libro de nuestra historia.



## EX. INTEGRACIÓN:

### La BPAC I perfecciona su adiestramiento

*La Plana Mayor de la BPAC I delibera sobre cómo resolver una de las incidencias*

*Tte. Álvaro Tejada Vázquez  
BILPAC "Roger de Flor" I/4*

A dos meses de su próximo despliegue en tierras libanesas, la Bandera "Roger de Flor" que constituye el núcleo del Grupo Táctico Ligero Protegido (GTLP) realizó el ejercicio INTEVAL (Integración y Evaluación), para finalizar la integración del personal ajeno a la misma, entre ellos el personal del Ejército de la República de El Salvador (una sección y personal de la Plana Mayor de Mando) y evaluar el nivel de adiestramiento del GTLP "Roger de Flor". El exigente ejercicio tuvo lugar en el CENAD "San Gregorio", entre los días 9 y 14 de marzo.

En una primera fase ALFA, entre los días 9 y 11 de marzo, la Bandera evaluó el nivel de adiestramiento y la capacidad resolutoria de sus unidades, enfrentándolas a las incidencias más comunes que se producen en esa Zona de Operaciones. El correcto empleo de la proporcionalidad de la fuerza y el continuo y oportuno flujo de información hacia los escalones superiores, fueron los pilares en los que se cimentó este ejercicio. Y es que, en esta operación, la capacidad de decisión de los jefes de pelotón, nivel al que se desarrollan la gran mayoría de los cometidos, siempre acorde con las órdenes y el propósito de sus mandos, es en gran parte, la clave del éxito para el cumplimiento de la misión.

Durante la fase BETA, entre los días 12 y 13, el GTLP en su conjunto fue evaluado por el CG. de la BRIPAC. Mediante la inyección de incidencias, se probó con éxito la capacidad de Mando y Control del GT. La correcta asunción de los sistemas de transmisión de información particulares

de la Operación y la integración del personal internacional, fueron las claves para conseguirlo.

Finalmente, los integrantes de la PLMM del GTLP continuaron con el Ex. "Cedro", ejercicio de integración y evaluación de la BRILIB XXV, que constituye la culminación del proceso de preparación del contingente y que busca integrar a las distintas Planas Mayores de las Unidades que lo componen, en el ambiente en el que se desarrollará la misión, así como evaluar y valorar las capacidades de Mando y Control del contingente en su conjunto. En este ejercicio, que se desarrolló en formato CPX en la Paridera del Santísimo, fue el Cuartel General de Fuerzas Ligeras quien evaluó al CG de la Brigada en su conjunto.

La Bandera afronta la recta final de su preparación más adiestrada y altamente motivada para su inminente despliegue en territorio libanés.

*Un momento del ejercicio*





## RECONOCIMIENTO EN LÍBANO



*GEBRILIB entrante y saliente en un observatorio del batallón indio (INDBAT)*

El día 1 de marzo el personal que liderará el contingente Libre-Hidalgo (L-H) XXV, próximo despliegue de la BRIPAC, ha dado sus primeros pasos en el Líbano, al iniciar el reconocimiento previo al despliegue.

Al mando del coronel Alfredo Pérez de Aguado Martínez, se ha desplazado a la Base “Miguel de Cervantes” una comisión con el objetivo de conocer a sus homónimos en el contingente actualmente desplegado, la situación exacta en la que se encuentra el Área de Responsabilidad (AOR: *Area of Responsibility*), la organización *in situ* del contingente y las impresiones sobre el despliegue.

A su llegada a la Base, fueron recibidos por el general Juan Jesús Martín Cabrero, Jefe de la Brigada Multinacional del Sector Este de la Fuerza Interina de Naciones Unidas para el Líbano (FINUL o UNIFIL, por sus siglas en inglés) y Jefe de contingente español, compuesto mayoritariamente por personal de la Brigada “Rey Alfonso XIII” II, de la Legión y establecieron los primeros contactos con sus homónimos en el contingente.

Durante los días siguientes, los 35 “*key leaders*” de L-H XXV recibieron todos los conocimientos, vicisitudes y particularidades de cada uno de los puestos de trabajo, adquiridos a lo largo de estos

meses de misión, para que los entrantes tengan un amplio conocimiento de la futura misión.

La singularidad de las posiciones, la problemática del abastecimiento y del mantenimiento, el control de personal y material... etc, todos y cada uno de los aspectos que afectan directa o indirectamente a la misión fueron revisados con minuciosidad.

Todos los datos y conocimientos recabados servirán para mejorar la instrucción y adiestramiento de unidades y personal durante la fase de preparación previa al despliegue.

*El Gral. Martín Cabrero, Jefe de BRILIB XXIV, recibe al coronel Pérez de Aguado, próximo JECONTER*





*Ejercicio de negociación ante acciones hostiles a nuestra presencia*

## LA BRIPAC PREPARA SU DESPLIEGUE

La Brigada Paracaidista ha realizado desde el 9 de marzo, en el Centro de Adiestramiento de “San Gregorio” (Zaragoza), el ejercicio de integración de las diferentes unidades que formarán la futura Brigada Multinacional de Líbano, y en el que además realizó una evaluación interna de sus pequeñas unidades.

Seguidamente, la Brigada realizó la fase “Cedro”, liderada por el Cuartel General de Fuerzas Ligeras, donde se evaluaron las capacidades de planificación, liderazgo y conducción de operaciones, previo a su futuro despliegue en el Líbano el próximo mes de mayo. La misión internacional, bajo mandato de las Naciones Unidas (UNIFIL) y según diversas resoluciones del Consejo de Seguridad (la 1701 del año 2006 la última de ellas), tiene como finalidad reforzar a las autoridades de dicho país en la zona sur y evitar una escalada de tensión con su país vecino, Israel, tal y como sucedió en 2006.

El ejercicio se ha dividido en tres fases. Una primera de integración de las pequeñas unidades y evaluación de éstas (del 9 al 11 de marzo), una segunda de evaluación del Grupo Táctico que se forma, sobre la base de la Bandera “Roger de Flor”, Primera de Paracaidistas, y donde se integra una sección del Ejército de El Salvador (el 12 y 13 de marzo) y, por último, la evaluación del CG de la Brigada por parte de su unidad superior, y autoridad

de coordinación del adiestramiento (CG. de Fuerzas Ligeras).

Además de la BRIPAC, que lidera y aporta el grueso de las fuerzas, con unos 450 militares, se integran en el Contingente personal del Regimiento de Caballería “Lusitania” n.º 8 (unidad que dentro del proceso de transformación de nuestras FAS, está previsto forme parte de la BRIPAC a partir del 1 de enero de 2017), de la Brigada Logística (BRILOG), del Mando de Transmisiones (MATRANS), del CG de la Fuerza Terrestre (FUTER), del Batallón CIMIC, del Regimiento de Inteligencia (RINT), del Mando de Apoyo Logístico (MALOG) y de la Guardia Civil, entre otras.

Este será el tercer despliegue de la BRIPAC en tierras libanesas (tras los realizados en 2007 y 2010), coincidente con el décimo aniversario del despliegue español en el país.

*Un momento de la evaluación de la Unidad de Apoyo a Base*



Foto: GACAPAC

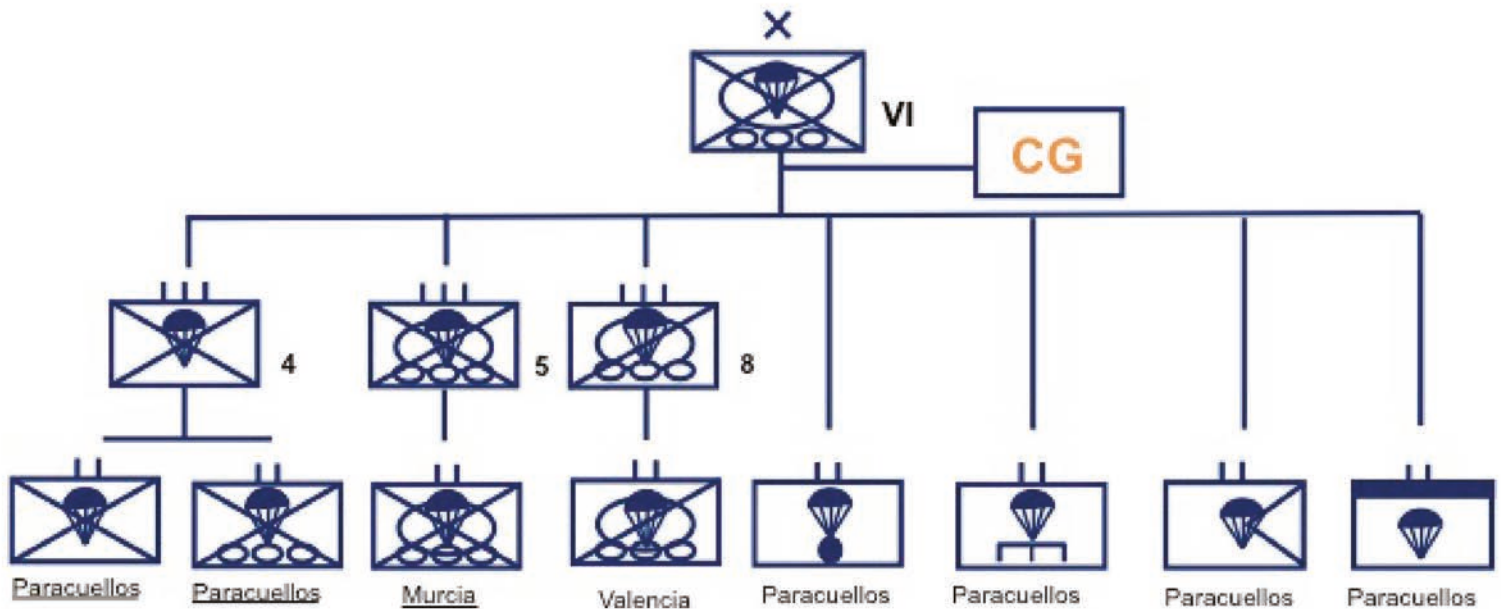


Mientras el personal de la BRIPAC que desplegará en el Líbano ultima su preparación para el despliegue, el resto de unidades paracaidistas continúa con su adiestramiento habitual. Ejercicios bilaterales con los paracaidistas británicos o norteamericanos, junto con jornadas para el conocimiento de los nuevos materiales que se integrarán en la unidad para su transformación en brigada orgánica polivalente, han marcado el trimestre.

*El personal de la 173rd Abn. Bde. y de la BPAC II realizan ejercicios de fuego real con los fusiles de sus homónimos, durante la jornada de intercambio de instrucción (cross training)*



# LA INSTRUCCIÓN CONTINÚA PARA LAS UNIDADES QUE NO DESPLIEGAN



## NUEVA ORGANIZACIÓN DE LA BRIPAC

El pasado mes de enero, el Boletín Oficial de Defensa (BOD) publicaba la nueva organización del Ejército de Tierra, que irá entrando en vigor a lo largo de 2016 y 2017, según la normativa de adaptaciones orgánicas que se irá publicando al respecto.

En esta nueva organización, la Brigada Paracaidista se va a ver reforzada con una serie de unidades que nos aportarán nuevas capacidades.

La finalidad de este artículo, desde nuestras páginas de Boina Negra, es informar en qué afecta dicha reorganización a la Brigada Paracaidista.

El BOD del 21 de enero de 2016 recoge la Instrucción 7/2016, de 19 de enero, del Jefe de Estado Mayor del Ejército de Tierra, por la que se desarrolla la organización del ET. En ella se dispone la nueva estructura de la Brigada "Almogávares" VI, de Paracaidistas (BRIPAC):

■ Cuartel General.

■ Batallón de Cuartel General.

■ Regimiento de Infantería "Nápoles" n.º 4

■ Regimiento de Infantería "Zaragoza" n.º 5.

■ Regimiento de Caballería "Lusitania" n.º 8.

■ Grupo de Artillería de Campaña VI.

■ Batallón de Zapadores VI.

■ Grupo Logístico VI.

Todas las unidades subordinadas mantienen las mismas compañías, entre otras unidades que son seña de identidad de la Brigada, como son la Compañía de Reconocimiento Avanzado (CRAV) y la Unidad de Lanzamiento Paracaidista (ULANPAC).

Pero como hemos dicho, esta reorganización no se lleva a cabo de forma automática, sino que requiere de unos plazos ya establecidos y que llevarán el siguiente calendario:

■ Con fecha 1 de enero de 2016 se crea el Regimiento de Infantería "Nápoles" n.º 4, de Paracaidistas, que integra a la Primera Bandera Paracaidista "Roger de Flor" y la Segunda Bandera Paracaidista "Roger de Lauria". Esta Unidad, con su Plana Mayor de Mando, aliviará de gran parte de los aspectos administrativos a las dos banderas paracaidistas y permitirá que estas unidades se dediquen mejor a la instrucción y adiestramiento. El pasado día 23 de febrero celebramos la constitución oficial del Regimiento y se hizo la entrega de mando al coronel Francisco Javier Romero Marí, que hasta entonces era el Segundo Jefe de la Brigada.

■ El próximo 1 de julio se prevé la creación del Regimiento de Infantería "Zaragoza" n.º 5, que tendrá bajo su seno a la Tercera Bandera

Paracaidista “Ortiz de Zárate”. Al igual que su predecesor, el Regimiento asumirá gran parte de las tareas administrativas y, en este caso, aquellos aspectos de acuartelamiento que hasta ahora venía realizando el Jefe de la III.<sup>a</sup> Bandera. En fecha por determinar, se celebrará oficialmente la constitución del Regimiento, al hacer entrega oficial del mando del mismo al coronel Luis Sánchez-Tembleque Letamendía.

✪ Por último, el 1 de enero de 2017 se incorporará el Regimiento de Caballería “Lusitania” n.º 8 (con sede en Marines, Valencia) procedente de la Brigada de Caballería “Castillejos” II, que incluirá al Grupo de Caballería “Sagunto”. Esto dará a la Brigada unas capacidades de potencia de fuego, reconocimiento y maniobra, que hasta ahora no tenía, pudiendo ser parte de ese Escalón de Refuerzo que llega tras una operación de asalto aéreo, propia de nuestra BRIPAC.

Por tanto, estos cambios permitirán a la Brigada, al igual que hizo aquel año 1966 cuando se disolvía la Agrupación de Bandera y se formaba como Brigada, incorporando todos aquellos apoyos de combate necesarios, reforzarse con nuevas unidades y seguir creciendo. Pero además, la BRIPAC mantendrá su nombre, sus capacidades y espíritu, porque la Unidad la hacemos todos con nuestro trabajo diario, espíritu de sacrificio y disponibilidad permanente para ocupar los puestos de mayor riesgo y fatiga, por ser los de mayor honor. Todo su personal seguirá realizando el curso paracaidista y continuará saltando, incluyendo esa nueva unidad que formará parte de la BRIPAC, la Caballería, prestos a cumplir con el compromiso que la Patria le encomiende, con nuevas capacidades que potenciarán su valor como unidad de élite y punta de lanza de las FAS



*Pronto los “Centauro” del RCLAC 8 serán la exploración y vigilancia de la BRIPAC*



*Los LMV y RG-31 serán vehículos habituales hasta la llegada del nuevo 8x8*



*La nueva organización incluye materiales con mayor potencia de fuego, como los vehículos “Soltam” o los obuses SIAC*

*Los nuevos materiales traen nuevas TTP*





## MORTERO EMBARCADO “SOLTAM”

*Momento del disparo durante uno de los ejercicios*

*Sección Morteros II Bandera*

El pasado 2 de marzo, se efectuó en el Centro Nacional de Adiestramiento (CENAD) de Chinchilla el primer ejercicio de fuego real del mortero embarcado “Soltam” de la Sección de Morteros de la Bandera “Roger de Lauria”. La Sección tiene dos vehículos que fueron recepcionados el año pasado, procedentes de la zona de operaciones de Afganistán, donde han dado muy buen resultado.

El “Soltam” es un vehículo portamortero, con una torre Cardom fabricada por Elbit System (Israel), sobre un Vamtac S3 blindado en nivel 3 y con protección contra minas/IED; el tubo es modelo Cardom B499 de 81 mm, que puede usarse tanto embarcado como en tierra.

El mortero tiene un alcance máximo de 6000 mts. Puede transportar medio centenar de granadas y utiliza la munición habitual, es decir las granadas rompedora y fumígena MAE 84 y la iluminante MAE 93.

La torre es un sistema computarizado totalmente automatizado, dotado de un sistema inercial de posicionamiento por GPS, el cual le permite conocer en todo momento su posición, y los más importante de todo, apuntarse automáticamente. Es decir, el tirador solo tiene que dar a un botón

para que la torre quede apuntada al objetivo, y el cargador introducir la granada en el tubo con sus correspondientes cargas, el cual solo actúa en automático. El giro de la torre le permite hacer fuego en 360°.

La tripulación está compuesta por Jefe de vehículo, conductor, tirador y cargador; siendo necesario desembarcar solo al tirador y el cargador para realizar el fuego. El vehículo dispone de un sistema de interfonía para que el Jefe de vehículo pueda comunicarse con la superestructura para dar las órdenes de tiro. En caso de necesidad, el tubo puede ser desmontado y ser asentado en tierra, para lo cual trae un afuste de tipo bípode y una placa base.

El sistema está controlado por dos ordenadores ruggedizados, instalados en el puesto de jefe de vehículo y en el puesto del tirador, ambos conectados por un cable de Ethernet. El software que controla el sistema de tiro es el Talos Técnico, utilizado por artillería para cálculo de tiro de sus piezas. También posee una PDA por vehículo para poder conectar por datos el puesto de OAV/Jefe de línea de piezas, con los Soltam y dar de este modo las órdenes de tiro. Hay que agradecer en este punto a nuestros “primos” los artilleros del

GACAPAC su ayuda, sin la cual no hubiera sido posible sacar el máximo provecho al sistema.

La torre puede ser manejada en modo manual mediante un joystick y su correspondiente goniómetro, a la vieja usanza, modo solo para ocasiones de fallo del programa que controla la torre.

Para efectuar el tiro el vehículo está dotado de dos estabilizadores hidráulicos, los cuales le dan más estabilidad sobre todo en tiro continuado o usando cargas elevadas; también puede hacer fuego sin ellas, pero en cargas pequeñas.

Está dotado de un sistema de cámaras IR perimétricas, el cual controla el conductor y le permite ver el exterior del vehículo tanto de día como de noche.

Los ejercicios de tiro se iniciaron usando 1º carga y fueron aumentando tanto la distancia de tiro como las cargas usadas. En todo momento se constató que el sistema tiene una gran eficacia, realizándose un tiro muy preciso en todo momento.

Tuvimos la oportunidad de enseñar el vehículo a los morteristas americanos, con los cuales compartimos un fantástico día de tiro durante el Ex. “Sky Soldier”, y quedaron gratamente impresionados por esta versión ligera ya que en su ejército este mortero es montado en los vehículos “Stryker”.

Para nuestros morteristas ha sido un salto de 100 años, en nuestro lenguaje habitual hemos pasado de picar, jalonar, calmor; a términos como alinear la torre, conexión en red, Talos,... lo dicho, un salto desde la edad de los metales a la era digital. El paracaidista se adapta a todo rápido y con eficacia.

*Imagen del mortero y la posición del apuntador*



*El personal de la 173rd abn Bde observa el funcionamiento del “Cardom” durante el ejercicio Sky Soldier*



*Instrucción con el “Cardom” en la Base “Príncipe”*

*Mortero Cardom en posición de disparo*





## LA UNIDAD DE RECEPCIÓN Y ENTREGA DEL GLPAC

*El personal de la Cía. de Mantenimiento prueba el material tras revisarlo*

Para que una unidad tan grande y compleja como la Brigada Paracaidista funcione, la labor callada de sus órganos logísticos es fundamental. Dentro de estos órganos logísticos que conforman la unidad sobresale, sin duda, una sección muy poco conocida y sin embargo muy importante para la imagen que de sí misma proyecta la BRIPAC, fundamentalmente hacia otras unidades. Esta no es otra que la Unidad de Recepción y Entrega, la URE.

Durante la última década del siglo pasado la Compañía de Mantenimiento (Cía. Manto.) del Grupo Logístico Paracaidista (GLPAC) creó un equipo de diagnosis, de carácter variable, que luego derivó en la actual URE. En aquel momento se pensó que era necesario que una de las unidades de la Brigada, centralizara la ingente cantidad de material nuevo que entraba, para mantener y mejorar las capacidades de los paracaidistas; puesto que era importante conocer el estado de operatividad de dicho material se decidió, con buen criterio, que todo el material que entraba fuese recibido en primer lugar por un equipo de especialistas, con competencia suficiente para poder certificar dicha operatividad.

Visto el éxito de la unidad de diagnosis, no sólo por la mejora en cuanto al estado de los materiales al pasar a formar parte de la Brigada, sino también por el innegable alivio que para las unidades operativas supuso deshacerse de parte de la carga logística, que hasta ese momento soportaban, se estableció la necesidad de contar de forma permanente con un órgano que ejecutase las recepciones y entregas más complejas de la unidad, de manera permanente. A principios de este siglo se crea por tanto la URE, tal y como la conocemos hoy.

A día de hoy, la URE sigue perteneciendo a la Compañía de Mantenimiento del Grupo Logístico Paracaidista VI, pero sus cometidos han cambiado mucho en los últimos años. Empezó haciendo honor a su nombre y dedicándose única y exclusivamente a hacer la recepción y entrega de material que, por su cantidad o variedad de unidades depositarias finales, podían suponer una complejidad innecesaria para las unidades operativas.

La magnitud, variedad y complejidad de las unidades de la Brigada Paracaidista a la que sirve la URE, hace que la especialización de esta Sección haya tenido que ser muy destacada, dado


que los materiales que ha de recibir o emitir son muy diversos. Dicha especialización ha hecho que con el sobrevenir de los años, se le encomienden misiones que, sin salirse formalmente de lo que fueron sus cometidos primigenios en cuanto a recepción y entrega, superan incluso a la propia Brigada.

En el año 2005 se le asignó a la Brigada Paracaidista el módulo de Preparación, Instrucción y Adiestramiento para Afganistán. Más concretamente, se la hizo el núcleo donde depositar y mantener los LMV (*Light Multirol Vehicle*), también llamados «Lince», y el módulo de óptica que debían ser usados para el adiestramiento de las unidades que iban a ser proyectadas durante los meses de concentración, previos a su despliegue en Zona de Operaciones. Puesto que se trataba de entregar y recibir material, se le asignó el cometido a la URE, pues todo ese material se entregaba cada semestre a una unidad distinta que lo tenía durante un periodo de cuatro meses de preparación y lo devolvía antes de irse a la misión; desde ese momento, la URE, con la inestimable colaboración de todos los talleres y almacenes que conforman la Compañía de Mantenimiento, disponía de menos de dos meses para revisar, reponer pérdidas y reparar todos los desperfectos producidos en el material durante el tiempo que permaneció agregado a las unidades. Este cometido cesó con el final de la misión en Afganistán en el año 2013. Durante los años en que duró esta función, la URE fue la imagen de la Brigada Paracaidista para innumerables unidades del Ejército, todas aquellas que fueron de misión a Afganistán e incluso a Líbano en sus comienzos. Del buen trabajo realizado, dan fe el inexistente número de quejas recibidas por parte de las unidades con las que se tuvo contacto.

Ante el éxito con el que la sección se manejó con el módulo de adiestramiento para Afganistán, y como ya se ha dicho, dado el alto grado de especialización del personal, se le asignó en el año 2014 la redistribución de material de transmisiones entre las diversas unidades del Ejército de Tierra; misión en la que volvió a sobresalir por su competencia y en la que volvió a dar ejemplo del buen hacer paracaidista.



*Revisión del armamento*



*Revisión de material de transmisiones*



*Mortero embarcado "SOLTAM" de la BPAC II. La URE distribuye el nuevo material por las unidades de la BRIPAC*

*Cross Cap. Verde. La URE con el resto del GLPAC participa en todas las actividades de la BRIPAC.*



# TÁCTICA Y EQUIPO

En la actualidad, y por los antecedentes enumerados antes, la URE está encargada de supervisar la mayor parte de los intercambios de material que se producen desde y hacia la Brigada Paracaidista e incluso entre unidades de dentro de la misma.

Recientemente se la hizo depositaria de la mayor parte de los vehículos (salvo los nuevos), que debían ser proyectados a la nueva Zona de Operaciones, Irak. Para este cometido, durante los últimos meses ha tenido que ayudar a coordinar los esfuerzos de diversas unidades logísticas del Ejército: Parque y Centro de Mantenimiento de Ruedas (PCMVR) 1 y 2, Parque y Centro de Mantenimiento de Material de Transmisiones (PCMMT) y Agrupación de Apoyo Logístico (AALOG) 11. Finalmente, se proyectaron 25 vehículos RG-31 y LMV de los que estuvieron en la URE depositados y el resto de vehículos (otros 13) se han devuelto ya a las unidades depositarias de los mismos.

Pero no solo es una unidad de paso, si no que también es una unidad de depósito para materiales que son considerados de importancia para BRIPAC y GLPAC VI, como el sistema de duelo para entrenamiento de sección de fusiles, material para la misión de Malí y varios vehículos LMV y RG-31.

Para el futuro, se espera que mantenga todos los cometidos que anteriormente se han enumerado, siendo el principal punto de acceso de material de compra y procedente de otras y hacia otras unidades; así como los depositarios, nuevamente, de parte del módulo de Instrucción y Adiestramiento de Irak, solidariamente con la segunda Bandera Paracaidista.

Después de todos estos datos, uno podría pensar que dicha sección está atendida por muchas personas, pero nada más lejos de la realidad. En la URE solo están destinadas seis personas y si no fuese por la inestimable ayuda del resto de la Compañía de Mantenimiento y del apoyo que para los viajes facilita la Compañía de Transportes no sería posible alcanzar la excelencia de la que se vanagloria la unidad. En los años venideros la URE seguirá con su denodado y callado esfuerzo para dejar la Brigada Paracaidista en el lugar que merece tan excelsa unidad.



*El trabajo de la URE permite que la BRIPAC reciba y entregue material listo para su uso*



*Foto superior: el personal del 2.º Escalón de la Cía. de Mantenimiento revisa un vehículo de la BPAC II  
Foto inferior: revista de material de un vehículo*





## EJERCICIO “SKY SOLDIER” 16



Reagrupamiento de las unidades durante el ejercicio (BPAC II)

Entre los días 25 de febrero y 3 de marzo, ha tenido lugar el ejercicio “Sky Soldier” 2016 en el Centro Nacional de Adiestramiento (CENAD) de Chinchilla. Dicho ejercicio se trata de una actividad bilateral con el Ejército de los Estados Unidos de América, en el cual han participado Bandera “Roger de Lauria” II/4, como base del Grupo Táctico Paracaidista, junto a otras unidades de la BRIPAC, y la 173rd *Airborne Brigade* del *US Army*, con sede en la ciudad italiana de Vicenza.

Más concretamente, por parte española, han participado el Puesto de Mando (PC) reducido, la 6.ª Cía, la Sección de Reconocimiento y la Sección de Morteros de la BPAC II/4; la 1.ª Bía. y un destacamento de enlace (DEN) del GACAPAC; una sección de zapadores y un equipo “Raven”. En la parte americana, el grupo táctico constituido fue en base al 1/503rd *Battalion*, incluyendo todos sus apoyos.

El esquema del ejercicio se dividió en dos partes fundamentales, la primera de ellas correspondió al ejercicio táctico conjunto liderado por el 1/503rd Bat. Durante esta parte, se procedió al planeamiento, preparación e instrucción paracaidista previa al lanzamiento previsto con el paracaídas americano T-11. Todas las unidades españolas fueron integradas en la organización operativa del 1/503 y participaron activamente

en el planeamiento conjunto del ejercicio. Otro aspecto a destacar fue la integración durante el ejercicio táctico, de una sección perteneciente al S/GTPAC 6 en la “C” *Company* y viceversa, y de los pelotones de zapadores en las “A” y “B” *Companies*.

La segunda parte del ejercicio fue enfocada a la instrucción de las unidades, aprovechando la disponibilidad de los campos de tiro. Durante esta parte se realizaron ejercicios de fuego real, ejercicios conjuntos de equipos de tiradores, tiro de ametralladora pesada (AMP) desde Vamtac S3, tiro de mortero desde vehículo “Soltam” y diferentes prácticas de zapadores con explosivos, como apertura de brechas, construcción de posiciones de tirador, corte con explosivo, a la vez que los zapadores de la “Sky Soldier” mostraron sus procedimientos en los mismo temas, incluyendo el uso de las famosas minas “Claymore”

Durante el último día, aprovechando la validación de armas prevista por el 1/503 Bat, se realizó un intercambio de armamento en diferentes estaciones y el personal pudo probar los M4 (fusil asalto), M 249 (AML), M 240 (AMM) y M9 (pistola) de dotación en el Ejército americano.

Finalmente, y como despedida, tuvo lugar una ceremonia conjunta en Casas del Puerto, en la que se rindió homenaje a los caídos de ambas naciones y se rezaron sendas oraciones

paracaidistas. Seguidamente, se realizó una comida de hermandad y se realizaron intercambios de presentes entre el personal de ambos ejércitos.

*Cap. Luis Sánchez García (6ª Compañía)*



## LA UAFPAC EN APOYO A LOS PARACAIDISTAS AMERICANOS

El día 25 de marzo, la Unidad de Apoyos de Fuego Paracaidista (UAFPAC), en base a la Primera Batería “Legionaria” Paracaidista, se desplazó al CENAD de Chinchilla para prestar apoyo de artillería al Primer Batallón de la 173rd Airborne Brigade de los Estados Unidos, popularmente conocidos como *Sky Soldiers*, en el marco del ejercicio de colaboración de la BPAC II con los mismos. La Unidad desplegada contó con una Línea de Piezas a cinco obuses *Light Gun* L118, dos equipos de topografía, un centro director de fuego (FDC), un equipo de mantenimiento, uno de servicios y un destacamento de enlace (DEN) con cuatro equipos de observadores avanzados (OAV), que desde el primer momento se integraron en la estructura de apoyos de fuego americana.

Tanto para la Batería como para el DEN, este ejercicio supuso un reto importante, ya que exigía una integración eficaz con los paracaidistas americanos, adaptándose a sus procedimientos específicos y enfrentándose a un enemigo adicional: el idioma. No obstante, los artilleros paracaidistas demostraron una vez más que ningún obstáculo es tan grande que no se pueda superar, y tras un día de adaptación, tanto el Oficial Coordinador de Apoyos de Fuego a nivel del Puesto de Mando de Batallón, como los OAV a nivel Compañía, se encontraban realizando un riguroso planeamiento del ejercicio en estrecha colaboración con el personal estadounidense.

Cabe apuntar que el Oficial de Apoyos de Fuego americano decidió integrar en su estructura de fuegos al Controlador de Ataque Terminal Conjunto (JTAC: Joint Terminal Attack Controller) de la BRIPAC, al carecer ellos de esta capacidad para este ejercicio, con el objeto de instruir a sus observadores de fuegos conjuntos (JFO: Joint Fire Observer) en la realización de conducciones de Apoyo Aéreo Próximo (CAS)



Foto: BPAC II

*El Bg. Sáez (ULANPAC, GLPAC) instruye al personal americano en el uso del paracaídas TP2Z*



Foto: BPAC II

*Fuego de apoyo de la Sección AMP de la BPAC II*



Foto: BPAC II

*Los jefes de Cía. intercambian impresiones durante el ejercicio  
Formación final de ejercicio, con acto a los caídos*



Foto: BPAC II

de tipo 2 simuladas, empleando así esta nueva capacidad con la que cuenta BRIPAC.

Como tareas preparatorias para la ejecución de la maniobra, el personal artillero realizó instrucción paracaidista con los procedimientos y paracaídas americanos y bajo la supervisión de sus instructores paracaidistas. Esta actividad fomentó la cohesión entre paracaidistas y permitió a los españoles conocer otros materiales y procedimientos distintos a los empleados habitualmente.

Tras la inserción del Escalón Avanzado (EAV) el día 26, y aunque debido a las condiciones meteorológicas los lanzamientos del Escalón de Asalto debieron ser suspendidos, el día 27 se inició el ejercicio, que consistió en un lanzamiento simulado, reagrupamiento y movimiento terrestre por el CENAD para atacar y consolidar cuatro objetivos, uno de ellos mediante un asalto aéreo con aeronaves tipo V-22 “Osprey” de los Marines. Durante todo el ejercicio, la Batería prestó en estrecha coordinación con el Destacamento de Enlace, un apoyo constante, oportuno, preciso y potente a las compañías cuando éstas lo necesitaron. Se coordinaron de forma eficaz los fuegos de morteros, artillería y apoyo aéreo y se realizaron importantes avances en la interoperabilidad de los procedimientos de ambos ejércitos en materia de apoyos de fuego.

Globalmente, y a pesar de no haber podido realizar fuego real debido a restricciones administrativas del CENAD, la Unidad de Apoyo de Fuegos del Grupo de Artillería de Campaña Paracaidista reforzó su adiestramiento y cohesión, tanto con la BPAC II como con los paracaidistas americanos, demostrando que el valor colectivo y el espíritu de equipo, lo pueden todo.



Foto: GACAPAC

*El DEN en un momento del ejercicio*



Foto: GACAPAC

*El DEN con la PLM de la Cía. americana a la espera*



Foto: GACAPAC

*El equipo de OAV avanza con la Cía. americana  
Exposición del tema táctico sobre el cajón de arena*



Foto: GACAPAC



## FORMACIÓN EN EL GACAPAC

*Un momento de la instrucción práctica con el SIAC*

### ACTIVIDADES FORMATIVAS CON EL OBÚS SIAC

La transformación de la BRIPAC en Brigada Orgánica Polivalente dota al GACAPAC con el Obús 155/52 APU de General Dynamics/Santa Bárbara System (GD/SBS), más conocido como SIAC (Sistema Integrado de Artillería de Campaña).

El 19 de febrero ha realizado su presentación en este GACAPAC VI todo el personal participante en las Jornadas de Adiestramiento del Obús SIAC impartidas por personal del Regimiento de Artillería Lanzacohetes de Campaña (RALCA) 63, una vez finalizadas las mismas.

Las jornadas formativas, con una duración de seis semanas, han estado divididas en sesiones teóricas y prácticas. Durante las primeras, se ha recibido teóricas sobre la organización, funcionamiento y mantenimiento de la pieza, mientras que en las sesiones prácticas, el personal del GACAPAC designado para ocupar los diferentes puestos tácticos (jefe de sección, jefe de pieza, conductor, especialista, sirviente básico y avanzado) pudo conocer y practicar todos los aspectos del uso de la pieza: enganche y desenganche, uso de la unidad autopropulsora, entrada y salida en posición, etc.

El hito pendiente, una vez hayan sido recepcionados en esta unidad, será la ejecución de un ejercicio de fuego real que certifique la capacidad del GACAPAC VI para el correcto manejo y empleo de este material de artillería.

Por último, es de destacar la colaboración, disponibilidad e interés mostrado por los cuadros

de mando y personal de tropa del RALCA 63, Unidad organizadora de estas jornadas, que han posibilitado la ejecución de esta actividad de manera sobresaliente.

### JORNADAS *LIGHT GUN*

Desde principios de año, el Ejército de Tierra se encuentra en una etapa de cambio, y la BRIPAC trabaja duramente por estar al frente de ésta metamorfosis y facilitarla, tanto dentro, como fuera de sus dominios. Dentro de las diferentes medidas y dando cumplimiento a la Instrucción 7/16, del JEME, por la que se desarrolla la organización del Ejército de Tierra, las unidades han empezado a organizar jornadas en las que intercambian conocimientos y experiencias. Éste es el paso previo antes de continuar con la siguiente acción; el intercambio de materiales y sistemas de armas.

Dicho cambio, implica que el GACAPAC pase a contar con dos baterías de obuses 155/52 SIAC y una *Light Gun* 105 mm, en vez de las 3 de 105 mm con las que actualmente cuenta, ampliando sus capacidades de apoyo y protección a la BRIPAC.

Dentro del marco de trasvase de conocimientos de las unidades, el personal del GACAPAC ha realizado unas jornadas de introducción a la pieza *Light Gun* a componentes del Regimiento de Artillería de Campaña (RACA) 20 y del Grupo de Artillería de Campaña Autopropulsado (GACA ATP) XII, con el objeto de que éstas unidades reciban dicho material en las mejores condiciones

para cumplir con la misión de apoyar por el fuego a sus respectivas unidades de maniobra de una manera pronta y eficaz.

Estas jornadas de introducción al material se llevaron a cabo entre la semana del 14 al 18 de marzo. Un comprimido y completo programa estaba preparado para ser impartido a sendas unidades, que contaban con dos dotaciones completas de piezas, más dos oficiales. Además, un equipo de especialistas de cada unidad se desplazó también para obtener los conocimientos necesarios correspondientes al mantenimiento de segundo escalón, que el obús *Light Gun* precisa. Ambas unidades serán receptoras de 6 obuses y con estas jornadas se ha pretendido que adquieran los conocimientos y destreza suficientes para poder emplear este sistema de armas.

La 1.ª Batería fue la encargada de organizar esta semana, que alternó sesiones teóricas con clases prácticas. Ésta Bía. será la que permanezca con el *Light Gun* cuando lleguen al GACAPAC las piezas SIAC.

Una vez fueron recibidos por el jefe del Grupo, los miembros del RACA 20 y del ATP XII recibieron teóricas empezando de manera progresiva: en primer lugar con generalidades del obús, seguida de las características técnicas y de las responsabilidades y deberes de cada uno de los sirvientes, para finalizar con una visita a los hangares de piezas donde tuvieron su primera toma de contacto con el material.

Los días posteriores, siempre tras una primera fase de teóricas relativas a la entrada y salida de posición del material; el servicio de la pieza en fuego; características técnicas del vehículo tractor que remolca la pieza; homogenización de ánima y goniómetro y mantenimiento de primer escalón, tanto los miembros del GACAPAC como del RACA 20 y del ATP XII se organizaron en una sola unidad para realizar instrucción en las zonas aledañas a Base “Príncipe”.

Allí fue donde realmente las dotaciones anfitrionas pudieron traspasar a las invitadas todos sus conocimientos, siendo estos últimos capaces de funcionar como una pieza más a todos los efectos. De igual modo, y avanzando con el programa que se cumplió de manera escrupulosa, las unidades trabajaron juntas creándose vínculos

que aumentaron el respeto y la hermandad que ya se tenían las unas con las otras.

Cabe destacar el interés puesto de manifiesto por todos los asistentes a estas jornadas, aportando sus propios conocimientos artilleros a la instrucción y creando un clima artillero que, sin duda, ha beneficiado al Arma de Artillería.



*Un momento de la Instrucción*



*Foto superior e inferior: diferentes momentos de la instrucción de entrada de una pieza en posición*





## EQUIPOS DEPORTIVOS: complemento de la instrucción físico-militar

*El equipo de la BRIPAC avanza en un momento de su encuentro contra la Guardia Real en el trofeo "23 de febrero". (foto: CLP Ayala BCG)*

### **RUGBY: DEPORTE DE DAMAS Y CABALLEROS PARACAIDITAS**

El rugby es un deporte de equipo con un fuerte vínculo a los valores castrenses, promueve el trabajo en equipo, el espíritu de compañerismo, la voluntad de vencer y el cumplimiento de los objetivos.

La práctica del rugby no es algo nuevo en la BRIPAC, ya en los años 90 algunos de nuestros componentes (Cte. Ráez, Cte. Domínguez, Sbtte. Bejarano y otros componentes de la Unidad) emprendieron la aventura de jugar a este "deporte de villanos jugado por caballeros", llegando a jugar la liga federada.

El proyecto actual se inició en 2011 con la iniciativa del que suscribe y otros miembros de la Brigada, como el Sgto. 1.º Molina, cabo Mantilla, CLP Rumpf, CLP de Salas y otros que me dejo en el tintero. En 2012 se organiza el I Trofeo de Rugby "23 de febrero", convirtiéndose la BRIPAC en la unidad embrionaria del rugby militar. Desde entonces, esta competición se ha repetido cada año, alcanzando este 2016 la quinta edición.

En 2013 se organiza el I Torneo Militar de Rugby en la Academia General Militar, en el que se obtuvo el tercer puesto, gracias al Tcol. José Antonio Cuevas Fernández y la Junta Central de Educación Física.

En 2014 la competición adquiere la categoría de Campeonato Militar siendo su primera edición en Madrid y logrando el título la BRIPAC.

Ya en 2015 se consolida el Trofeo "23 de febrero", continuando las competiciones con el II Campeonato Militar de Rugby, celebrado entre el 30 de abril y el 3 de mayo en Granada, donde se logró el 2.º puesto en categoría masculina y femenina, siendo la primera vez que la BRIPAC participaba con equipo femenino. Por otra parte, el 22 de mayo una representación de jugadores del equipo masculino y del femenino participaron en un clinic para niños organizado por el Club Rugby Paracuellos. El equipo finalizó el calendario de competiciones con la participación en el I Trofeo San Juan organizado por la Guardia Real, el 29 de junio, obteniendo la victoria.

Pero la BRIPAC no sólo ha impulsado este deporte en nuestras fronteras, allá donde el deber nos ha llevado hemos transportado en nuestros petates un balón oval. Así, este deporte se ha practicado en ASPFOR XXXI además de en Malí.

Resumen títulos:

2012-2016 campeones Trofeo "23 de febrero".

2013 Tercer clasificado en el I Torneo Militar.

2014 Campeones del I Campeonato del Ejército..

2015 Subcampeones en categoría masculina y femenina del II Campeonato del Ejército.

2016 Campeones en las categorías masculina en el triangular “Trofeo San Juan Bosco”

2016 Campeones en las categorías masculina y femenina del “Trofeo 23 de febrero”.

*Tte. Salvador Rivas (BCG)*

## PRIMER TROFEO SAN JUAN BOSCO

El equipo de rugby de la BRIPAC ha iniciado su preparación para el III Campeonato de Ejército de Tierra (CET), ganando el I Trofeo de Rugby “San Juan Bosco” organizado por FAMET, gracias al impulso del cabo Matilla proveniente del GLPAC y actualmente destinado en la Unidad de helicópteros.

El equipo paracaidista afrontó esta competición con importantes bajas debido a necesidades del servicio, ganando a pesar de ello ambos partidos.

El Trofeo se disputó en modalidad triangular, enfrentando a los equipos de FAMET, organizador y de reciente creación, Guardia Real y BRIPAC.

Dentro del Trofeo se disputó un Seven femenino que ganó el equipo de la Guardia Real.

La competición persiguió además un objetivo benéfico, recaudando apoyo económico para Alberto, un jugador lesionado recientemente en un partido de liga.

A la entrega de Trofeos asistió la concejala de deportes del Ayto. de Colmenar Viejo que cedió las instalaciones deportivas para disputar la competición.

## EQUIPO DE FUTBOL 7: TEMPORADA 2015-16

Un año más, el equipo de futbol 7 de la BRIPAC continua jugando y, como no podía ser de otra forma, liderando la Liga en la 1.ª División de Aficionados, organizada por el Ayuntamiento de Alcalá de Henares.

Esta temporada es particularmente difícil, ya que hemos tenido que suplir ausencias por su despliegue en Iraq y, antes de finalizar la temporada, deberemos afrontar la Operación Libre Hidalgo XXV.

Es de obligado cumplimiento el agradecimiento a nuestro General por su apoyo y, sobre todo, por autorizarnos a llevar el Escudo de la BRIPAC, lo que nos permite disfrutar cada domingo en

este deporte llamado fútbol. En él, fomentamos y llevamos a su expresión máxima valores como la LUCHA, COMPAÑERISMO, ESPÍRITU DE EQUIPO y, sobre todo, la cohesión del grupo.

Por otro lado y de vital importancia para que este año 2016 hayamos comenzado la temporada, ha sido el apoyo económico de ITP (Industria de Turbo Propulsores), nuestro vecino y que hasta hace poco era desconocido para la mayoría de la familia Paracaidista.



Foto: CLP Ayala (BCG)

*Lucha por el balón durante el trofeo “23 de febrero”*



Foto: CLP Ayala (BCG)

*Foto superior: lucha por el balón en uno de los partidos femeninos del trofeo “23 de febrero”*

*Foto inferior: foto oficial del equipo de futbol 7*



Foto: Equipo de futbol 7

**MISIONES INTERNACIONALES**



**SKY**



**SOLDIER**

**2016**







El 23 de febrero de este año, LXII Aniversario de la Fundación de las Fuerzas Paracaidistas, ha sido mucho más trascendente que la celebración anual del Aniversario. Se ha celebrado el L Aniversario de la creación de la Brigada Paracaidista y, con ello, la de sus unidades de apoyo. Además, se ha realizado el acto de creación y toma de mando del Regimiento “Nápoles” n.º 4, de Paracaidistas

*El general Cifuentes entrega el mando del Regimiento “Nápoles” al coronel Romero Mari*



# UN ANIVERSARIO CON TRIPLE CELEBRACIÓN



## PARADA MILITAR DEL LXII ANIVERSARIO

*La 1.ª Cía. de Zapadores a su paso por la tribuna de autoridades*

*CLP. Ignacio Nogales*

Todos los días 23 de febrero son importantes para cualquier paracaidista, pero éste sin duda fue especial. El año 2016 significa que ya han pasado 50 años desde la creación de nuestra Brigada, allá por el año 1966, medio siglo repleto de historia paracaidista. Una historia que sin duda tuvo una celebración a su altura.

Como cada 23 de febrero, la Banda de Guerra, despertó a la Unidad con una Diana Floreada. La tropa cogió fuerzas desayunando el típico chocolate con churros y ya se sentía lista para comenzar los actos, pues ningún paracaidista necesita más fuerza ni motivación en este día, que el simple hecho de saber que desfila para honrar a su Unidad, homenajear a los pioneros que la crearon y a todos los que por ella dieron su vida.

La mayoría de invitados y familiares fueron madrugadores y desde primera hora se podía respirar un ambiente festivo en nuestra base "Príncipe". Asistieron numerosas autoridades civiles, como los alcaldes de la zona, nadie se quiso perder el evento, mientras la fuerza ya recogía el armamento y las formaciones se dirigían al punto de inicio del desfile.

Con escrupulosa puntualidad, a las 12:00 el cornetín toca firmes y, tras recibir las novedades del coronel Romero, el JEME, Jaime Domínguez Buj, acompañado de GEBRIPAC, pasó revista a la formación.

El coronel pidió permiso para comenzar con el desarrollo de los actos y tras ello, empezó la entrega de distinciones y reconocimientos. Los condecorados salían de sus formaciones para con orgullo recibir el distintivo que ganaron con sudor y sacrificio.

### MEJOR PARACAIDISTA

CLP. Gabriel Santos Pallarés  
CLP. Juan Gabriel Mendoza Zamora  
Cabo José María Lorente Navarro  
CLP. Christian Steven Delgado Valencia  
Cabo Diego Sánchez Expósito  
Cabo Ricardo Luis Jaramillo Aurea

### ALMOGÁVAR PARACAIDISTA DE HONOR

GB. Luis Martínez Meijide.  
GB. José Luis Caberna Caride.  
Cor. Antonio Martínez Fernández (GC).  
LTc. James Brandon Prisock (82Abn US Army)  
TCol. Carlos Marín Rodríguez.  
Bg. Emilio Martín Moracho.  
Sr. Jilio Maiz Sanz  
Sr. Manuel Porto Tena

### DISTINTIVO DE PERMANENCIA 20 AÑOS

GB. Juan Cifuentes Álvarez.  
Cap. Sergio Serrano Puertas.  
Sbmy. Juan Francisco Arribas Mayoral.  
Bg. José Ignacio Aguilera Lázaro.  
Bg.. Faustino Sáez Fernández.  
Bg. Santiago Gallego Vicente.  
Bg. David Roa García.  
Sgto. 1.º José Miguel Montero García.  
Sgto. 1.º Óscar Martín Sánchez.  
Cbmy. Juan Carlos Expósito Chinchilla  
Cabo 1.º Roberto Naranjo Esteban.  
Cabo 1.º Fernando Polonio Martín.

Finalizada la entrega de distinciones se produjo un emotivo acto, la renovación del Juramento a la Bandera de dos antiguos integrantes de la BRIPAC,

el general Francisco Javier Abajo Merino y el general Luis Martínez Trascasa.

Mientras los generales se desplazaban hacia la bandera, para renovar el pacto que un día adquirieron con ella, por megafonía los asistentes podíamos escuchar un resumen de sus logros, condecoraciones y la huella que dejaron al pasar por nuestra brigada.

Tras volver la bandera a su puesto en formación, se inició el acto de creación y toma de mando del nuevo Regimiento de Infantería “Nápoles” n.º 4, que agrupa ahora a la Primera y Segunda bandera de paracaidistas. En el acto se reconoció al coronel Francisco Javier Romero Marí como su primer jefe. La denominación de este regimiento proviene del Tercio Viejo de Nápoles, una de las unidades más prestigiosas de los tercios españoles durante la época de la Casa de Austria.

La parte más emocionante de la jornada fue sin duda el homenaje a los que dieron la vida por España, donde todos recitamos la oración paracaidista. Se interpretó a continuación el Himno de la Brigada, se dieron los Gritos Paracaidistas y se recitó uno de los lemas de nuestro ideario.

Para finalizar el acto, todas las unidades desfilaron ante los asistentes para su posterior dislocación. La explanada ya estaba libre para que se pudieran realizar los saltos paracaidistas. Dos patrullas, una de la CRAV y otra del Equipo Paracaidista de la BRIPAC descendieron sin novedad, abriendo camino a un último paracaidista que portaba la Enseña Nacional, y que cerro el lanzamiento, respondido con los aplausos de los que con expectación le observaban.

Tras los agradecimientos de GEBRIPAC a los presentes por compartir este día tan especial juntos a los paracaidistas, se invitó a todos los asistentes a que se repartieran por las distintas casetas montadas por las unidades, para brindar y continuar con el ambiente festivo, poniendo el colofón a esta intensa jornada.

En este mismo día, la BPAC III realizó, en el acuartelamiento “Santa Bárbara” en Javalí Nuevo, un acto similar que presidió el Jefe de Fuerzas Ligeras, General Ángel Martín Bernardí. En este acto se entregó al TCol. Guisasola, como jefe de la Unidad, el Trofeo “23 de Febrero”, que la acredita como vencedora en la clasificación de esta prueba.



Foto: Felipe de la Torre

*El JEME condecora a un CLP.*



Foto: Ignacio Nogales

*El Cor. Romero firma las actas de toma de mando del Rgto. Nápoles*



*GEBRIPAC entrega los premios al mejor paracaidista*

*La BPAC III levanta en Murcia el Trofeo “23 de Febrero”*





## TOMA DE MANDO EN LA BRIPAC



*El coronel Pérez de Aguado recibe la Enseña Nacional, como Jefe de la Brigada Paracaidista*

*CLP Ignacio Nogales*

El día 1 de abril tuvo lugar el acto de toma de mando del coronel de infantería Alfredo Pérez de Aguado Martínez, como nuevo Jefe de la BRIPAC. Será ya el vigésimo jefe en la historia de la Unidad. El coronel sustituye en su cargo al general Juan Cifuentes Álvarez, que con su ascenso a general de división, cesa en el mando de nuestra Unidad.

La vida del coronel ha estado siempre muy ligada a la BRIPAC. Ingresó como CLP en el 23 de julio de 1979, con 18 años, formando parte del 313 curso. Estuvo destinado como CLP y cabo en la Sección de Policía Militar del Batallón de Instrucción Paracaidista, hasta ingresar en la Academia General Militar (AGM).

Volvió a la Brigada ya como teniente de la I.<sup>a</sup> Bandera, donde estuvo un total de 4 años. Su siguiente paso por nuestra unidad fue como capitán de la III.<sup>a</sup> Bandera, mandando la 13.<sup>a</sup> y 15.<sup>a</sup> Compañía. La última vez que fue destinado a la brigada, antes de convertirse en su jefe, fue como comandante en la II.<sup>a</sup> Bandera, en la sección logística, donde sirvió durante más de dos años.

Hasta la fecha acumula más de 12 años en fuerzas paracaidistas. Durante su estancia en la BRIPAC ha realizado entre otros, los cursos de

Mando de Unidades Paracaidistas, Apertura Manual y Señalador Guía.

Durante el discurso de su toma de mando, el nuevo Jefe de la BRIPAC, explicó que para él ha sido un honor ser el elegido para el mando de la Brigada en el 50 aniversario de su creación y espera no defraudar a nadie en el ejercicio de su nuevo puesto, donde afrontará, desde el primer instante, todos los desafíos y retos inherentes al mando de esta su gran unidad. En palabras de JEBRIPAC, “ahora es mi momento y me debo a todos aquellos que, llevando nuestra boina negra, han construido esta realidad actual que conformamos todos nosotros. Espero no defraudarles”.

El futuro general tiene como reto más inmediato el de tomar el mando del próximo contingente español en la operación Libre Hidalgo (L/H XXV), que se desplazará este año al Líbano. Los paracaidistas partirán de España en mayo, por un periodo de 6 meses, dando el relevo a la brigada de la Legión Rey Alfonso XII. En esta operación, JEBRIPAC asumirá el mando del sector este de la UNIFIL (*United Nations Interim Force In Lebanon*). Esta será ya su cuarta misión internacional, anteriormente sirvió como capitán

en Bosnia, como comandante en Kosovo y como teniente coronel en Afganistán. Esta anterior experiencia, sin duda le será útil para poder desempeñar con éxito su función de mando de la unidad en territorio Libanés.

Además, como JEBRIPAC, el coronel, que ascenderá al empleo de general de brigada en los próximos meses, tiene como segundo reto adaptar la Brigada a la nueva organización que se está realizando en el Ejército de Tierra. Esta nueva organización trata de conseguir brigadas operativas polivalentes (BOP), con múltiples capacidades y que puedan ser desplegadas en cualquier parte del mundo en menos de 72 horas. Esta nueva organización ya empezó a ser efectiva en nuestra unidad, con la integración de la I.<sup>a</sup> y II.<sup>a</sup> Bandera Paracaidista en el nuevo Regimiento de Infantería “Nápoles” n.º 4, de Paracaidistas.

Durante su larga trayectoria como militar, el coronel ha obtenido numerosas condecoraciones, estando en posesión de seis cruces al Mérito Militar con distintivo blanco; la Placa, Encomienda y Cruz de la RMO de San Hermenegildo y medallas internacionales como UNPROFOR (Bosnia) y OTAN (Kosovo y Afganistán).

Sin duda, el espíritu paracaidista está presente en nuestro nuevo JEBRIPAC, que cumplirá con su deber, como expresó en su discurso de toma de mando, “...sin medianías, y sin reparar en el esfuerzo, tal y como nos enseñó el teniente Ortiz de Zárate”

*Tras la entrega de mando, las unidades desfilaron ante las autoridades y nuestro nuevo Jefe*



*El Gral. Martín Bernardi entrega el mando al Cor. Pérez de Aguado*



*GEFUL, autoridad que preside el acto, pasa revista a la fuerza*



*El Cor. Pérez de Aguado jura el cargo de Jefe de la BRIPAC*



## COMPETICIONES DEPORTIVAS DEL LXII ANIVERSARIO

*Salida de cross de unidades "memorial Cap. Verde"*

Un año más, la BRIPAC deja claro que sus pruebas programadas con motivo del LXII Aniversario de la creación de las Fuerzas Paracaidistas del Ejército de Tierra, tienen un alto nivel de sana competitividad entre sus integrantes y demuestran que la instrucción físico-militar posee una gran importancia entre nuestras unidades.

Esta es la clasificación de las diferentes pruebas realizadas y de cuyo cómputo, se proclama a la Unidad vencedora del "Trofeo 23 de Febrero"

### ORIENTACIÓN MILITAR

#### Memorial "Cabo 1.º Ibarz Catalán"

##### Clasificación individual:

- 🇺🇸 Sgto. Antonio Carlos Gil Rodríguez.
- 🇺🇸 Sgto. Gustavo Javier Pérez Centurión.
- 🇺🇸 Sgto. Rubén Valero Rosado.

##### Clasificación por equipos:

- 🇺🇸 Bandera "Roger de Lauria".
- 🇺🇸 Bandera "Ortiz de Zárate".
- 🇺🇸 Batallón de Cuartel General.

### PRUEBA DE 40 KM

#### Memorial "CLP Cao Restrebada"

- 🇺🇸 Batallón de Cuartel General.
- 🇺🇸 Bandera "Ortiz de Zárate".
- 🇺🇸 Batallón de Zapadores Paracaidistas.

### PENTATLON MILITAR

#### Memorial Sgto. Ventura

##### Clasificación individual Masculina:

- 🇺🇸 Tte. Jorge Jiménez de los Galanes.
- 🇺🇸 CLP José Zaragoza Vallejo.
- 🇺🇸 CLP Juan Gómez Navarro.

##### Clasificación individual Femenina:

- 🇺🇸 Cabo Jessica Pérez del Campo.
- 🇺🇸 DLP Encarnación Asensio Sarabia.
- 🇺🇸 DLP Yovana Loayza Barrezueta.

##### Clasificación por equipos Masculina:

- 🇺🇸 Bandera "Roger de Lauria"
- 🇺🇸 Bandera "Roger de Flor"
- 🇺🇸 Grupo Logístico Paracaidista

##### Clasificación por equipos Femenina:

- 🇺🇸 Bandera "Roger de Lauria"
- 🇺🇸 Bandera "Ortiz de Zárate"
- 🇺🇸 Grupo de Artillería Paracaidista

##### Clasificación General:

- 🇺🇸 Bandera "Roger de Lauria".

### CROSS DE UNIDADES

#### Memorial "Capitán Verde"

##### Equipo Masculino:

- 🇺🇸 Bandera "Roger de Flor".

##### Equipo Femenino:

- 🇺🇸 Bandera "Ortiz de Zárate".

##### Vencedor de la clasificación general:

- 🇺🇸 Bandera "Roger de Flor".

### CAMPO A TRAVES

#### Memorial "Tte. Conquero"

##### Clasificación individual cross corto Masculino:

- 🇺🇸 CLP Alberto Ponce Caballero.
- 🇺🇸 Cap. Ismael Pelayo Sánchez.
- 🇺🇸 CLP Alberto Castillo García.

## Clasificación Cross Largo Masculino:

- ☒ Sargento Saúl Tirado Cortés.
- ☒ CLP Víctor M Segovia Izquierdo.
- ☒ Capitán Antonio Nistal Fernández.

## Clasificación individual Cross Femenino:

- ☒ Cabo Elisabeth Medina Mosquera.
- ☒ Teniente Paula Subías Canals.
- ☒ Cabo Jessica Pérez del Campo.

## Unidad Vencedora:

- ☒ Batallón de Zapadores Paracaidista.

## **CAMPEONATO DE TIRO Memorial “Cap. Díaz de Mier”**

### Clasificación “Arma Larga”

- ☒ Sgto. Fernando Torres Fidalgo.
- ☒ Cbmy. Javier Riveros Urazan.
- ☒ CLP Alexander Páez Eusse Bandera.

### Clasificación “Arma Corta”

- ☒ Sgto. 1.º Ignacio González Frutos.
- ☒ CLP Jaime de Salas Valdivieso .
- ☒ Cap. Rafael Molero Quesada.

## Unidad Vencedora

- ☒ Bandera “Roger de Lauria”

## **PRUEBA PATRULLA DE TIRO Memorial “Tiliuín”**

- ☒ Grupo Logístico Paracaidista.
- ☒ Bandera “Ortiz de Zárate”.
- ☒ Bandera “Roger de Flor”.

## **CONCURSO DE PATRULLAS Memorial “Cte. Pontijas”**

- ☒ Bandera “Roger de Lauria”.

## **TROFEO “CABO LÓPEZ MUÑIZ”**

- ☒ Bandera “Roger de Flor”

## **TROFEO “GEBRIPAC”**

- ☒ Bandera “Ortiz de Zárate”

## **TROFEO 23 DE FEBRERO**



Bandera “Ortiz de Zárate”



*El equipo del BCG durante la prueba de 40 km*



*Un momento del Cross de Unidades*



*Ejercicio de tiro durante el concurso de patrullas de tiro*

*Salida del Memorial Tte. Conquero*





## LA SEMANA SANTA DE LA BRIPAC

*Foto de familia de la presentación del cartel*

### PRESENTACIÓN DEL CARTEL DE LA GUARDIA Y TRASLADO EN MÁLAGA

Con el inicio de la Cuaresma se celebra en Málaga la presentación del cartel anunciador de los actos de guardia y traslado, que la BRIPAC realiza al Santísimo Cristo de Ánimas de Ciegos, protector de los paracaidistas.

De esta forma, el día 11 de febrero, se presentó en la capilla del Cristo de Ánimas de Ciegos de la parroquia de San Juan Bautista la obra que este año anunciarán dichos actos y de la que es autor el pintor Pedro Albín Morcillo (Linares, Jaén, 1952), malagueño de adopción.

Desde corta edad comienza a destacar en el arte de la pintura, obteniendo a los doce años el Primer Premio de Pintura Juvenil al aire libre, patrocinado por el Ayto. de Linares. En su currículum destacan 6 exposiciones y certámenes, 9 primeros premios, 15 carteles de salidas procesionales de cofradías y hermandades de Málaga y obras diversas que hace difícil encontrar en Málaga una cofradía que no tenga en su pinacoteca una obra suya.

El cartel representa a la Escuadra de Gastadores de la BRIPAC realizando la guardia al Cristo.

### TRASLADO DE NTR. SEÑOR NAZARENO EN MURCIA

Durante este tradicional acto de la Semana Santa murciana, la imagen es portada por una comisión de la Unidad formada por 22 cuadros de mando y donde el Teniente Coronel Jefe, ejerce de Cabo

de Andas. Además es escoltada por la Escuadra de Gastadores de la Bandera y acompañada por el Guión, los banderines y la Banda de Guerra de la Unidad. En esta ocasión se contó con la presencia del coronel Sánchez-Tembleque.

La imagen atribuida a Nicolás Salzillo Gallo, está datada entre 1713 y 1725, va sobre un trono realizado por José Sánchez Lorente (1988), sumando en su conjunto unos 940 kilos.

Este acto cuenta con la asistencia de numeroso público, donde se observa el fervor que provoca la imagen en los ciudadanos de Murcia. Entre los diferentes momentos del traslado, destaca la entrada en la iglesia de las Agustinas, donde se porta el trono a escasos centímetros del suelo, para evitar que, debido a su altura, toque con el techo.

El traslado finalizó con la retirada de la fuerza participante, que contó con una gran ovación por parte del público que pone de manifiesto una vez más, la simpatía y cariño que despiertan las tropas paracaidistas en la ciudad de Murcia.

### DOMINGO DE RAMOS EN TORREJÓN DE ARDOZ

La presencia de nuestros zapadores en la procesión de la mañana del Domingo de Ramos en Torrejón de Ardoz, abre la participación de la BRIPAC en las procesiones de la Semana Santa. Por las calles de la localidad, una comisión al mando del TCol. Jefe del Batallón de Zapadores, completada con la Banda de Guerra de la

BRIPAC y la Escuadra de Gastadores del BZPAC participan en la procesión que este día realiza la Hermandad del Rosario.

La procesión que abre la Semana Santa torrejonesa, es muy seguida por los vecinos de la localidad, que agradecen con sus aplausos los sonos de “La Muerte no es el Final” junto a la Oración y los Gritos paracaidistas que suenan en los momentos más solemnes de la procesión.

## LUNES SANTO EN ORIHUELA

El lunes día 21 de marzo tuvo lugar la procesión de la Cofradía de la Samaritana, en Orihuela (Alicante), la cual comenzó con una recepción por parte de los miembros de la cofradía. Posteriormente se procedió a realizar la escolta del Porta-Estandarte y Abanderado para su traslado al museo de Semana Santa de la ciudad. Se finalizó con la procesión que se prolongó por espacio de tres horas. Es de reseñar la especial entrega, dedicación y el cariño dispensados por parte de los componentes de la cofradía hacia todos los miembros de la BPAC III, así como la gran acogida recibida por parte de la población de dicha localidad.

## MARTES SANTO EN MÁLAGA

El martes 22 de marzo, Martes Santo, abre la participación de la BRIPAC en la Semana Santa malagueña.

Las actividades se inician con la visita que la comisión de la BRIPAC realiza al Hospital Materno-Infantil, donde los niños ingresados esperan a los paracaidistas con sus bolsas de regalos, con la misma ilusión que a los Reyes Magos.

Tras finalizar este difícil momento, sobre todo para aquellos que son padres, la comisión se traslada a la Parroquia de San Juan, donde se asiste a la misa de Hermanos Mayores y se reciben las medallas de la cofradías. Posteriormente se asiste a la Comida de Hermanos Mayores Honorarios, donde se hace entrega de los títulos de Almozávar Paracaidista de Honor.

La tarde se inicia con la incorporación de las escuadras, la Banda de Guerra y la sección de honores para realizar la Guardia al Cristo, donde las evoluciones de las escuadras durante el relevo



*Un momento del traslado en Murcia*



*Un momento de la procesión del Domingo de Ramos en Torrejón*



*Un momento de la visita al hospital Materno-Infantil*

*Un momento del relevo de escuadras durante la Guardia al Cristo*



son seguidas con solemnidad por el numeroso público.

El día finaliza con el homenaje que nuestros veteranos realizan a aquellos que hoy ocupan su lugar y ha recogido su herencia, manteniendo el legado que ellos han dejado.

## MIÉRCOLES SANTO EN MÁLAGA

El miércoles es el día grande de la participación de la BRIPAC con las cofradías fusionadas.

Por la mañana, y a hombros de nuestros paracaidistas, se realiza el traslado del Cristo de Ánimas de Ciegos que finaliza con la entronización.

Por la tarde se realiza la procesión ante el numeroso público que ocupa el recorrido procesional, sobre todo en La Alameda, la Calle Larios y “la tribuna de los pobres” y que con sus aplausos cuando oyen los sones de la música que interpreta nuestra Banda de Guerra, sobre todo al oír “El Bolero” o la “Muerte no es el Final”, insufla orgullo en los hombres y mujeres que desfilan.

## JUEVES SANTO EN ALCALÁ DE HENARES

Como viene siendo tradicional, el GACAPAC VI fue la Unidad encargada de representar a la BRIPAC en los desfiles procesionales de la Semana Santa de Alcalá de Henares, ciudad a la que estuvo tantos años ligada y con la que se sigue manteniendo un vínculo muy estrecho, como demuestran las invitaciones que se suceden todos los años a participar en sus procesiones, declaradas de interés turístico regional.

El Jueves Santo, 24 de marzo, la representación de la BRIPAC, encabezada por el TCol. Muñoz Barbado, Jefe del Grupo de Artillería y una comisión de la Unidad, junto con el Guión del Grupo, una Sección de Honores y las Escuadra de Batidores, escoltaron a Nuestra Señora de la Esperanza, imagen que forma parte de la procesión del Santísimo Cristo de los Doctrinos.

La procesión del Cristo Universitario de los Doctrinos es muy esperada en Alcalá. Durante la misma, que transcurre por el casco histórico de Alcalá, la Sección de Honores cantó la Muerte no es el Final al compás de la Banda Sinfónica Complutense, hecho muy aplaudido por el



*Un momento del traslado del Cristo en Málaga*



*Los paracaidistas izan el Cristo mientras entonan la Muerte no es el Final*

*Procesión del Cristo de Ánimas de Ciegos en Málaga*



numeroso público que abarrotó las calles de la ciudad. La procesión terminó con la formación de la Sección frente a las Imágenes, recitando la Oración y Gritos Paracaidistas, momento que sobrecogió al público asistente, y finalizó retirando la Fuerza con un desfile a paso ordinario.

## JUEVES SANTO EN ÁLORA

Finalizada la participación de la Brigada en la ciudad de Málaga, todo el personal se traslada a la localidad de Álora para participar en las procesiones de Ntro. Señor Nazareno de las Torres.

El jueves por la tarde se incorpora la fuerza desfilando por las calles de la localidad seguidos por los aplausos y vítores de los vecinos de la localidad.

Tras la llegada del coronel Romero, toda la fuerza se traslada al castillo para participar de la procesión de descenso del Cristo.

## VIERNES SANTO EN ÁLORA

Al día siguiente, se participa en la procesión de “La Despeia”, única procesión de la Semana Santa donde coinciden paracaidistas y legionarios.

Tras la realización de “la Despeia” entre Jesús y su madre (fiesta declarada de interés turístico nacional), la sección sube a marcha paracaidista a Nuestro Señor Nazareno de las Torres hasta el castillo, dónde esperará, hasta el año próximo, la llegada de los paracaidistas.

El día finaliza con una comida de hermandad donde se entregan los títulos de Almogávar Paracaidista de Honor.

## VIERNES SANTO EN ALCALÁ DEL VALLE

Una comisión de la BRIPAC, presidida por el TCol Romero, Jefe de la Bandera “Roger de Flor” y una Escuadra de Gastadores, acompaña en esta localidad de la sierra gaditana a la Procesión del Santo Entierro de la Cofradía de la Calle Sevilla.

Por las estrecha y empinadas calles, transcurre esta solemne procesión del Silencio.

## VIERNES SANTO EN MURCIA

El Viernes Santo, 25 de marzo, se realizó con la Cofradía de Nuestro Padre Jesús Nazareno,



*Un momento de la procesión de Jueves Santo en Alcalá*



*La procesión de Alcalá ante la Universidad Cisnerina*



*Viernes Santo en Alcalá del Valle*



en Murcia, una de las procesiones más representativas y conocidas en la ciudad, la cual tiene en trámite su declaración como patrimonio cultural inmaterial de la humanidad por parte de la UNESCO como “La mañana de Salzillo”.

El desfile procesional discurrió por las principales calles y plazas de la ciudad, con una multitudinaria asistencia en todo el recorrido, siendo motivo de admiración y a la vez uno de los principales atractivos del día.

Se contó para ello con la Escuadra de Gastadores, el Guion y los Banderines de la BPAC III, la Banda de Guerra y la Sección de Honores, así como una Comisión de Cuadros de Mando, presidida por el coronel Luis Sánchez-Tembleque Letamendía.

El desfile se caracterizó por su gran disciplina y brillantez, teniendo un importante impacto institucional en la población civil, como queda patente en las continuas muestras afecto y simpatía de las que se es objeto.

## DOMINGO DE PASCUA EN TORREJÓN DE ARDOZ

Al igual que abre la participación de nuestros paracaidista, Torrejón de Ardoz también cierra esta participación.

Para participar en la procesión de la Resurrección que organiza la Hermandad del Rosario, el Batallón de Zapadores, en representación de la BRIPAC desplaza una comisión presidida por el TCol. Rello, Jefe del Batallón, junto con una sección de honores y una Escuadra de Gastadores.

Nuevamente los vecinos de Torrejón acogen con fervor y emoción la entonación de los himnos y la Oración Paracaidista.



*Los paracaidistas portan al Nazareno ante la Casa de Hermandad*



*Los paracaidistas suben a marcha paracaidista, al Nazareno hasta el Castillo*

*Domingo de Resurrección en Torrejón*





## DIFUSIÓN DE LA CULTURA DE DEFENSA POR EL ANIVERSARIO

La celebración del Aniversario de la Fundación de las Fuerzas Paracaidista no es solo un desfile o el trofeo “23 de febrero”, también es un momento para apoyar la difusión de la Cultura de Defensa y para realizar, cuando el calendario de preparación anual de la BRIPAC lo permite, diferentes actividades lúdicas que sirven de hermanamiento entre nuestras unidades.

Así, a lo largo del mes de febrero se han realizado las siguientes actividades:

### CICLO DE CONFERENCIAS

Al igual que otras muchas celebraciones, se ha realizado un ciclo de conferencias impartidas en el Salón de Actos de la base.

- “Operación LEOPAR – Batalla de Kolvezi” (8 de febrero): impartida por el Sbmy. Juan F. Arribas Mayoral (BPAC I)
- “Simbología y uniformidad paracaidista”: impartida por el Sbmy. Vicente Quilez, el día 10 de febrero.

### PROYECCIÓN DE PELÍCULA

El día 12 de febrero se proyectó para el personal franco de servicio, en el Salón de Actos de la Base, la película “Los últimos de Filipinas”

### CONCIERTO DE LA UNIDAD DE MÚSICA DE LA DIACU

El 16 de febrero se realizó en el Teatro Saón Cervantes de Alcalá de Henares el tradicional concierto de Aniversario, a cargo de la Unidad de Música de la DIACU, dirigida por el comandante músico Fernando Lizana Lozano.

El programa, dividido en dos partes, recogió obras como “Churumbelerías”, pasodoble flamenco de E. Cebrian, una selección de “El Bateo” de F. Chueca, “Agustina de Aragón” de Justo Blasco, un arreglo musical de obras del pop español o la marcha “Brigada Paracaidista” de F. Grau.

En la segunda parte se interpretaron diferentes obras de música militar como “Los Voluntarios” de G. Giménez, “Viva el Rey” de Sánchez Giménez, “El Sitio de Zaragoza” de C. Oudrid, donde actuó de solista el cabo 1.º Yera, “La orgía Dorada” de Guerrero, o “Las corsarias” de Alonso. Esta parte contó con la participación de la Banda de Guerra de la BRIPAC que se incorporó al Teatro cantando el Himno de Los Tercios

Para finalizar el concierto se interpretaron, con un auditorio puesto en pie, el Himno de la BRIPAC y el Himno Nacional.

El público alcaláino agradeció la interpretación con un prolongado aplauso.

### EXPOSICIÓN DEL ANIVERSARIO

La sala de exposiciones “Casa de la Entrevista” de Alcalá de Henares, acogió entre el 1 y el 18 de marzo la exposición del Aniversario.

Este año, con motivo del Aniversario de la Creación de la Brigada Paracaidista, el motivo principal de la exposición ha sido la creación de las unidades de apoyo.

En la sala se expusieron fondos del museo y de las unidades, junto con una amplia exposición fotográfica, dedicando también una parte de la exposición al IV Centenario de Miguel de Cervantes, soldado de Infantería.



23

LY

ANIVER

D

PRIMER

PARACA





**3 F**

**KII**

**RSARIO  
EL  
R SALTO  
AIDISTA**





## ACTO REPOSICIÓN LÁPIDA CAP. MÉNDEZ PARADA

*Arriba: comisión del GACAPAC durante el acto  
Derecha: reproducción de la placa dedicada al Cap. Méndez Parada*

Como bien sabemos los militares, somos herederos y depositarios de la historia que algunos han escrito con esfuerzo, sacrificio, constancia... e incluso con lo más valioso que poseemos; la vida. Y alcanza mayor significado cuando esa entrega se realiza en beneficio de un compañero.

Conscientes de ello, en algunas ocasiones y con la voluntad de algunas personas, se logra inmortalizar dichas acciones, y eso fue lo que ocurrió con el capitán de Artillería José Méndez Parada.

Durante 69 años lució una placa conmemorando su distinguida acción, aquella trágica mañana del 7 de Marzo de 1930. Su hermano, emocionado, agradecía ya ese mismo año al pueblo Segoviano que le concediera la placa conmemorativa en la casa que le vio nacer. Hace casi veinte años, durante unas obras de mejora en el callejón de la judería, a escasos metros de la catedral segoviana, esa placa fue extraviada y tristemente olvidada. Gracias a la voluntad del Coronel Montero Herrero, segoviano, artillero y paracaidista, al igual que el conmemorado Capitán, y con la necesaria colaboración de la alcaldesa de Segovia, se les devolvió a los segovianos una réplica muy lograda de la que lució en ese mismo lugar hacía ya tiempo.

Miembros del GACAPAC VI no faltaron a la cita, ya que además de artillero, el Capitán Méndez Parada fue pionero del paracaidismo en España como se indicó anteriormente.

Primeramente la alcaldesa de Segovia congregó a las diferentes autoridades, invitados y casi medio centenar de familiares en la Sala



*Cap. Pedrosa y Tte. Gómez Merino (GACAPAC)*

Blanca del ayuntamiento de Segovia. Allí les dio la bienvenida, y tras un cálido recibimiento y las oportunas presentaciones, todo el personal se dirigió hacia el callejón de la Judería, donde con un sencillo acto se descubrió la placa.

Previamente, la alcaldesa dirigió unas emotivas palabras a los allí presentes, recordando y lamentando en primera persona el incidente con tan merecida distinción. A continuación, un sobrino nieto del ilustre Capitán agradeció la presencia de tantas personas que de alguna u otra manera guardaban algún vínculo con él.

Finalmente, llegó el ansiado momento por todos los que tuvimos la oportunidad de participar en tan cálido y merecido acto, el descubrimiento de la placa que conmemora la acción de un hombre que entregó su vida en pos de la de un compañero.

*Lápida del Cap. Méndez Parada en el cementerio de Carabanchel*





Foto de familia del "comando paracaudista"

## ACTORES POR UN DÍA

Sbmy. Justo Mantecón Loeches

En el año 1.968 se grabó en España la película "Hora Cero Operación Rommel", protagonizada por el actor estadounidense Jack Palance y nuestro compatriota Jesús Puente. Esta historia ficticia, comienza tras el fallido atentado contra Hitler por parte del teniente coronel Claus Von Stauffenberg en la "Guarida del Lobo", es entonces cuando un comando aliado, con la ayuda de un coronel alemán, trata de salvar la vida del mariscal de campo Erwing Rommel, a quién Hitler le había relacionado con dicha acción.

Durante el rodaje, se solicitó apoyo a la Brigada Paracaidista para rodar las imágenes del lanzamiento paracaidista que debería realizar el comando protagonista del film. Para ello se contó con la inestimable ayuda de un grupo de voluntarios de la Compañía Base del Grupo Logístico Paracaidista, entre otros el sargento Erdozain y los CLP José Abad, Rafael Mimenza, Antonio de la Antonia, Luis Chavero, Gil Sastre y Antón.

Nuestros "actores por un día" fueron ataviados con la indumentaria alemana de la época, a excepción (lógicamente) de las botas, que utilizaron las de dotación en aquel entonces en la Brigada. El lanzamiento se llevó a cabo desde un avión DC-3 del Ejército del Aire en la Zona de Salto de Valdetorres de Jarama, y no cabe duda

que este acontecimiento en su momento fue toda una aventura.

Desde estas líneas quiero agradecer la colaboración del veterano CLP José Abad Peco, quién me facilitó las fotografías, agradecimiento que hago extensible a nuestro Veterano Manuel Fernández "Lolo", que es la persona que me puso en contacto con el Sr. Abad.

El CLP José Abad en un descanso del rodaje



Fotos: álbum personal de José Abad

## DIBUJANDO LA HISTORIA: Nuevos distintivos paracaidistas



*La Coronela del Regimiento es, junto al distintivo de destino, uno de los elementos institucionales más importantes donde se reproduce el Escudo de Armas*

Cte. Pedro Rolán Fernández  
RIPAC 4

Pocas veces se tiene ocasión de escribir páginas en la historia de las unidades en las que uno sirve, al menos de forma consciente, es por eso que el diseño del Escudo de Armas del Regimiento de Infantería “Nápoles” n.º 4, de Paracaidistas, merece una reseña especial que sirva a un doble objetivo: describir esta peculiar situación y servir de memoria para conocer perfectamente el origen de un escudo con vocación de permanecer en el tiempo.

La creación de este Regimiento de Paracaidistas es el resultado del proceso de reorganización en el que está inmerso el ET y en el que la nueva estructura de brigadas orgánicas polivalentes, ha propiciado la recuperación del nombre de unidades históricas para las de nueva creación.

Así, el nuevo Regimiento Paracaidista, recibe el nombre de un regimiento disuelto en el año 1965<sup>(1)</sup> que, con más de 400 años de historia, tenía un historial repleto de hechos de armas de diversa relevancia. Heredar el nombre, establece la base del escudo sobre el que se ha diseñado el nuevo.

El proceso de diseño y aprobación del escudo está claramente definido en la Norma General 11/13 del Estado Mayor del Ejército (EME)

sobre “Simbología e himnos del Ejército de Tierra”. En ella se establece que corresponde a la unidad elaborar una propuesta que debe ser remitida al Instituto de Historia y Cultura Militar (IHCM), para que emita un informe técnico con las observaciones que considere oportunas. La unidad, teniendo en cuenta dichas observaciones, elaborará el modelo definitivo que, con el informe favorable del IHCM, remitirá a la Secretaría General del Estado Mayor del Ejército (SEGENEME) para su aprobación.

Dentro del escudo español<sup>(2)</sup> del Regimiento “Nápoles” (figura 1), se pueden observar los elementos característicos que se han pretendido conservar. Por un lado las anclas en sable (negro) y por otro lado el campo de plata (gris).

Por tanto, anclas negras y fondo gris ha sido el punto de partida para empezar a diseñar el nuevo escudo. Por otra parte, intentando que el nuevo escudo tomase en cuenta la identidad diferenciada de las dos banderas que encuadra, se consideró incluir los escudos de las mismas para observar los elementos distintivos de ambas.

Un rápido análisis de los escudos muestra la curiosa coincidencia de que todos ellos (los dos de las banderas y el original del Regimiento Nápoles) tienen el elemento común del campo

de plata (gris). Curiosamente, este elemento unificador, resultó finalmente una dificultad para elaborar un nuevo escudo.

Con estas referencias se propusieron al IHCM, a modo de tormenta de ideas, dos escudos, siendo conscientes de que tenían muchos defectos técnicos de acuerdo con la normativa de heráldica, con los que únicamente se pretendía realizar una declaración de intenciones sobre la que empezar a trabajar.

En la figura 2 se muestra un escudo cortado medio partido que sobre el campo de plata (gris) pretende incluir los siguientes elementos:

- 🏴 Anclas originales del Regimiento Nápoles.
- 🏴 Flor de Lis del escudo de la BPAC I.
- 🏴 Tres barras de Azur (Azul) del escudo de la BPAC II.

En la figura 3 se muestra un escudo tajado que sobre el campo de plata (gris) tiene los mismos elementos que el anterior pero integrando en el tajado inferior los elementos de las dos banderas simbolizando la unión bajo un mando común.

En ambos se inserta el paracaídas que simboliza la especial forma de acción que tendrá el Regimiento,

Estas propuestas sirvieron para dar inicio a las conversaciones con el IHCM, pero siempre fueron inviables pues presentaban muchos obstáculos insalvables desde el punto de vista de la heráldica. Estos son:

- 🏴 Al tener todos los escudos un mismo campo de plata, no se pueden crear particiones. Las particiones separan campos diferentes y en ningún caso se pueden crear líneas de forma “artificial”.
- 🏴 La figura 3 presenta el inconveniente de mostrar color sobre color .
- 🏴 El color blanco<sup>(3)</sup> no existe en heráldica. El paracaídas es una figura<sup>(4)</sup> que debe ir normalmente en plata (gris) u oro (amarillo).

Presentados los diseños al IHCM, se inició un estrecho contacto con el mismo para buscar soluciones a estos y otras propuestas. De dicha colaboración surgieron tres diseños (figuras 4, 5 y 6) que no llegaron a proponerse oficialmente.



Figura 1. Escudo del Regimiento “Nápoles” disuelto en 1965



Figura 2

Figura 3



# HISTORIA PARACAIDISTA

La solución genérica adoptada en los mismos se basa en los siguientes preceptos:

- ❗ Evitar color sobre color: para ellos se perfila la flor de lis con un filo de oro (amarillo).
- ❗ Cambiar el campo superior para no caer en una separación “artificial” mediante una línea: se propone el gules (rojo) por ser un regimiento de infantería, o campo de sable (negro) como referencia al color que identificó a la Agrupación de Banderas Paracaidistas<sup>(5)</sup>, único antecedente válido de la estructura regimental en las unidades paracaidistas.

Por su parte el IHCM elaboró tres propuestas (figuras 7, 8 y 9) que cumplieran la normativa estrictamente e incluían los elementos expuestos anteriormente.

Sin embargo, en ese momento se decidió dar un nuevo enfoque al escudo, huyendo de una referencia tan obvia a las banderas y optando por incluir un elemento común a ambas en su origen histórico.

Así, los colores de la Corona de Aragón suponían un marco perfecto pues a su servicio estuvieron los dos caudillos almogávares que dan nombre a las banderas (Roger de Flor y Roger de Lauria). Además, esos colores identifican a las dos Banderas que integran el regimiento.

Este nuevo enfoque permite cumplir dos criterios marcados en la NG 11/13, que son:

- ❗ Situar en el escudo el menor número posible de piezas y figuras.
- ❗ Cumplir el criterio de plenitud maximizando el tamaño de los elementos incluidos en el escudo.

Como resultado de este nuevo enfoque se remitieron al IHCM dos nuevas propuestas (figuras 10 y 11) que se diferencian básicamente en el campo superior: el modelo inicialmente preferido (figura 10), era el que presentaba el campo superior en sable (negro) pues manteniendo la referencia al antiguo Regimiento Nápoles, también presenta una referencia a la Agrupación de Banderas.

El segundo modelo (figura 11) es más fiel al original del Regimiento Nápoles pues mantiene el campo superior en plata (gris) y el color de las anclas en sable (negro).



Figura 4



Figura 5

Figura 6



Ambas propuestas fueron remitidas al IHCM para su consideración, interpretando que la propuesta de la figura 10 chocaba frontalmente con la NG 11/13 en el punto 1.2.7 apartado 4.º donde dice: “Se evitará usar símbolos, colores, o combinaciones de colores, con la única finalidad de representar la pertenencia de la Unidad a una entidad o concepto superior”.

En las conversaciones siguientes se trató de exponer que el color negro de la figura 10 no es una referencia directa a la BRIPAC (como unidad superior) sino a la Agrupación de Banderas como referente histórico, anterior a la creación de la BRIPAC y que por tanto no entraba en el conflicto con el punto de la NG 11/13, expuesto anteriormente.

Finalmente, por recomendación del IHCM se decidió optar por la figura 11, que además de no prestarse a interpretaciones que entrasen en conflicto con la norma, era el que más respetaba el escudo original del Regimiento “Nápoles”.

Una vez diseñado el escudo, el IHCM confeccionó la ficha definitiva, donde de acuerdo a la NG 11/13 incorporó los atributos<sup>(7)</sup> y detalló la descripción heráldica y justificación del mismo. Sobre esa misma ficha el IHCM elaboró el informe técnico preceptivo para poder solicitar la aprobación por la cadena orgánica.

## EXTRACTO DE LA FICHA DEL IHCM

🏰 **Descripción heráldica:** escudo tajado. Primero campo plata. Segundo, sobre campo de oro cuatro palos de gules (rojo). Sobre el todo, anclas de sable (negro) pasantes en aspa con el arganeo hacia el jefe, brochante paracaídas de oro, perfilado de sable (negro).

🏰 **Justificación:** El campo de plata y las anclas, que formaban el escudo de armas del Regimiento “Nápoles” del que toma el nombre, aluden al origen común de las Banderas que integran el Regimiento y la disposición de tener presentes los hechos heroicos realizados por sus antecesores como referencia histórica para sus acciones futuras. El segundo campo evoca al linaje aragonés-almogávar que agrupó a lo más selecto y veterano de la Infantería Española que fue proyectada a cuantos teatros fue menester,



Figura 7



Figura 8

Figura 9



# HISTORIA PARACAIDISTA

y el paracaídas hace referencia a la particular forma de acción de la Unidad.

Finalmente se solicitó la aprobación por la cadena orgánica, concediéndose la misma el día 29 de enero de 2016.

## Bibliografía

- De Diego, L. M., & G. Guerrero, A. (2004). Paracaidistas del Ejército. 50 Años de historia. Ministerio de Defensa.
- EME. (2013). NG 11/13 “Simbología e himnos del Ejército de tierra”.
- García-Menacho. (2010). Introducción a la heráldica y manual de heráldica militar española. Ministerio de Defensa.
- Martínez de Merlo, J. & Álvarez Abeilhé, J. (2015). La heráldica y la orgánica de los Reales Ejércitos. Ministerio de Defensa.

## Notas

- (1) Regimiento de Infantería “Nápoles” n.º 24, con esa denominación recibe en 1944 el historial del Regimiento de la Corona que con diversas denominaciones y numeraciones le fue reconocida antigüedad de 1537. (Martínez de Merlo & Álvarez Abeilhé, 2015)
- (2) Escudo español: figura compleja que resulta de recortar un rectángulo (de proporciones cinco a seis) por un semicírculo, inscrito entre los lados mayores y uno de los menores. (García-Menacho, 2010)
- (3) En heráldica solo se contemplan los siguientes colores: Sable (Negro), Azur (Azul), Gules (Rojo), Sinople (Verde) y Púrpura (morado). Por otra parte, los metales son: Plata (gris) y Oro (Amarillo). (García-Menacho, 2010)
- (4) Figura: todas las naturales o artificiales que tenga una genuina representación en la ciencia del blasón. (García-Menacho, 2010)
- (5) La Agrupación de Banderas Paracaidistas unió, bajo mando único, a las banderas paracaidistas desde el año 1955 hasta el año 1966. Con la creación de la Brigada Paracaidista, se disolvió la Agrupación. (De Diego & G. Guerrero, 2004)
- (6) Pieza: representaciones simbólicas creadas por los heraldistas para distinguir unas armas de otras. (García-Menacho, 2010)
- (7) Atributos: Elementos dorados acolados al Escudo, siguiendo las diagonales imaginarias del rectángulo en que está inscrito. Identifican el Arma, cuerpo o servicio. (García-Menacho, 2010)



Figura10



Figura 11. Escudo de Armas aprobado el 29 de enero  
Figura 12. Escudo del Regimiento Paracaidista con sus atributos





Vista panorámica del destacamento de Dračevo

## UNA HISTORIA DE “PARACAS”

Un “paraca” de la 13.ª Cía.

¿Cuántas veces nos hemos preguntado al finalizar una misión de mantenimiento o imposición de la Paz si nuestro trabajo allí ha merecido la pena? Innumerables.

La pérdida de vidas humanas, el derroche de recursos en medios materiales, el tiempo “gastado” en la reconstrucción de un país devastado y asolado por la guerra... ¿Les habrá cambiado la vida a aquellos a los que fuimos a socorrer? ¿Serán capaces algún día de reconocérselo?

Pocos relatos como el que a continuación vamos a escuchar muestran los efectos prácticos y vitales de un despliegue de tropas paracaidistas españolas en una misión en el extranjero.

El año, no estoy muy seguro 2010 o 2011. ¡Qué más da! Vayamos al hecho en sí.

Miembros de la Compañía de Lanzamiento (antiguo Grupo de Lanzamiento) se dirigían a Javalí Nuevo a prestar un servicio a la BPAC III

El convoy de vehículos decidió hacer un alto técnico en una vía de servicio de la A-3 para satisfacer las necesidades fisiológicas, estirar las piernas, cumplir con la normativa del tacógrafo y tomar un “cafetito”.

- Veinte minutos, no más. Que el tiempo apremia, dijo a las tripulaciones el Jefe.

Pasados poco más de esos veinte minutos pactados, los diferentes grupos de “paracas” se dispusieron a pagar lo consumido. La respuesta fue siempre la misma.

- Están invitados. Están invitados. Están invitados. – el camarero cada vez sonreía más y repetía las palabras con más solemnidad– Les ha invitado aquel señor del fondo.

Al fondo de la barra, sentado y con los codos apoyados sobre el mostrador un hombre de unos cincuenta años devoraba un bocadillo acompañándolo con una cerveza. Su aspecto no era el de un jefe. Ni siquiera el de un ejecutivo. Cualquiera habría dicho que se dedicaba al mundo del transporte. Y no nos confundimos. Aquel hombre se llamaba Darko y era camionero.

Cuando nos acercamos a presentarnos y agradecerle tal gesto, Darko nos explicó en un castellano casi perfecto que nos había reconocido por las hombreras negras y el rokiski en el pecho. Éramos los paracaidistas que irrumpieron en su Dračevo natal a finales de 1993, en plena Guerra Civil de Yugoslavia, y salvamos la vida tanto de él como de sus familiares.

Después de hablar y recordar vivencias pasadas unos minutos más e intentar pagarle su almuerzo, a lo que se negó en rotundo, nos despedimos de él con un:

- ¿Hay algo que podamos hacer por usted?
- Ya habéis hecho bastante. Llevo veinte años buscándoos y por fin os he encontrado. Necesitaba contaros esto. Deciros que vuestra labor allí fue encomiable. Gracias, gracias y gracias. –y se le llenaron los ojos de lágrimas.

Volvimos a darle la mano y a abrazarle antes de marcharnos definitivamente.

El resto del camino hasta llegar a Murcia se hizo más ameno que nunca. Salimos de aquel bar de carretera con el pecho henchido. Lanzamos sin novedad a nuestros compañeros de Armas y nos volvimos al día siguiente a Paracuellos con la satisfacción del deber cumplido.

## RESEÑA HISTÓRICA DE LOS REGIMIENTOS “NÁPOLES”



*Batalla de Lepanto, la más grande ocasión que vieron los tiempos*

El Regimiento “Nápoles” fue creado el 27 de febrero de 1566, en la península, siendo su primer Maestre de Campo Pedro de Padilla. Trasladado inmediatamente a Nápoles en 1567, cambia su nombre por “Tercio Nuevo de Nápoles” e inicia sus acciones por el Mediterráneo y zonas peninsulares. En 1632 recibe el nombre de “Tercio del Mediterráneo” y en 1633, al ser reformado, pasa a llamarse “Tercio Fijo de la Mar de Nápoles”. En el año 1701 cambia su nombre por “Regimiento de Infantería n.º 3”, hasta que en 1704 fue convertido en “Regimiento de la Mar de Nápoles”.

Con la reforma del año 1718 se le da el título de “Regimiento de la Corona n.º 7”, año en que su Segundo Batallón pasa a la Armada y es sustituido en base al Regimiento Jaén. En el año 1741 cambia su nombre por el de “Regimiento de la Corona n.º 62” hasta que en 1749 vuelve a la denominación de “Regimiento de la Corona n.º 7” y, finalmente, en 1769 por el de “Regimiento de la Corona n.º 5”. Terminada la Guerra de la Independencia, en el año 1815 recibe el título de “Regimiento de Infantería n.º 8”. En el año 1823, con la nueva reorganización de la Infantería en batallones sueltos, reciben los nombres de “Batallón de Infantería n.º 15” y “Batallón de Infantería n.º 16”, para que en 1827 vuelven a reorganizarse los regimientos y toma el nombre de “Regimiento Provincial de Infantería” con el que es trasladado a Cuba y reorganizado en 1828 como “Regimiento de Infantería Octavo

Ligero “ y el año siguiente como “Regimiento de Infantería de la Corona n.º 8”.

En el año 1829 se transforma en “Brigada Ligera de la Corona”, en 1835 en “Regimiento Ligero de la Corona n.º 5”, pasando por los números 10, 12 y 3 entre los años 1854 al 1874, en el que es disuelto en batallones independientes con los nombres de “Las Tunas n.º 3” y “Zaragoza n.º 6”, para que en 1875 recupere su anterior organización y se denomine “Regimiento de Infantería de la Corona n.º 3”, con el que es disuelto en 1895. Las reformas militares en 1918, hacen que reaparezca el año siguiente como “Regimiento de infantería de la Corona n.º 71”, hasta que en 1931 se le refunde el “Regimiento Otumba n.º 49” y en 1935 pase a llamarse “Regimiento de Infantería n.º 7”. En el año 1936 cambia su nombre por “Regimiento de Infantería n.º 9” y es disuelto al inicio de la Guerra Civil. El año 1939 se crea una nueva unidad con el nombre de “Regimiento de Infantería n.º 48”, para que en 1944 se le de el título de “Regimiento de Infantería Nápoles n.º 24” y se le traspase todo el historial del Regimiento de la Corona. En 1960 fue convertido en agrupación, pero en 1963 vuelve a recobrar su nombre de “Regimiento de Infantería Nápoles n.º 24”, con el que es disuelto definitivamente en 1965, pasando su historial a ser custodiado por el Regimiento de Infantería Córdoba n.º 10

## ACCIONES MEMORABLES DEL REGIMIENTO NÁPOLES

- ⊗ Guerra de las Alpujarras (1569-1570): en esta guerra realiza sus primeras acciones, sobresaliendo en la conquista de Galera.
- ⊗ Batalla de Lepanto (1571). Victoria naval sobre los turcos.
- ⊗ Guerra en el Mediterráneo (1573-1575): participa en el socorro de Túnez y Bicerda.
- ⊗ Guerra en Portugal (1580): destacan sus acciones en la conquista de Lisboa, Setúbal y Villaviciosa.
- ⊗ Guerra con Inglaterra (1588): es uno de los tercios que componen la escuadra invencible.
- ⊗ Guerra en Norte de África (1601-1608): destacan sus acciones en Argel y Larache.
- ⊗ Guerra en Italia (1605-1704): durante un siglo participa en numerosas acciones en Italia, destacando Durazzo, Oneglia, Tanaro, Motta y Trino, conquista y sitio de Vercelli. Ocupa Voghera, Batalla de Tornavento, combates de Cencio, Batalla de Cremona, conquista de Longone, batallas de Tanaro, Staffarda, Orbassano y Casale, Chiari, San Osetto y defensa de Milán. .
- ⊗ Guerra Sucesión (1708-1710): participa en la conquista de Tortosa y Batalla de Zaragoza.
- ⊗ Guerra en Italia (1735-1744): al mando del duque de Montemar, tuvo acciones brillantes en la Batalla de Bitonto, conquistas de Terranova y Mesina, Batalla de Campo Santo y Civita-Castellana.
- ⊗ Guerra en América (1821-1823): con las revueltas de Perú participa en las defensas de la Guayra, Puerto Cabello y pacificación de Nueva Granada.
- ⊗ Guerra en el Rosellón (1793-1795): destaca en las acciones del Castel-Pignon y Valcarlos.
- ⊗ Guerra de la Independencia (1808-1813): tuvo una importante participación en las batallas de Mengíbar, Bailén, Ibi y Castalla.
- ⊗ Guerra de Marruecos (1921-1924): destacan sus acciones en Tizza, Sidi-Amarán, Atlaten, Monte Arruit, Casabona, Chemorra, Kandusi, Afrau, Dar-Quebdani.

El Escudo de Armas del Nápoles se describe como: en plata y dos áncoras de sable puestas

en aspa; timbrado de corona real y rodeado por una palma y un laurel; sumado de inscripción “in corona” y bajo la punta, el lema “mar y tierra”.

Tuvo como patrona a la Virgen del Pilar.

Entre las recompensas otorgadas al Regimiento Nápoles figuran una corbata de la Medalla Militar conseguida en las campañas del Norte de África, la medalla de la Batalla de Bailén en 1808 y dos escudos de distinción por sus acciones en Méjico en 1818.

El Regimiento de Infantería “Nápoles” n.º 4, de Paracaidistas, es una unidad de nueva creación que recupera el nombre de una Gran Unidad de la historia militar española; no hereda historial, hechos o condecoraciones de las unidades que le precedieron con ese nombre, pero al igual que las banderas que lo componen, rinden en sus acciones cumplido homenaje al nombre que portan. Sin duda esta nueva Unidad de paracaidistas será digna heredera de tan glorioso e histórico nombre de la Infantería española.



*El Nápoles combatió en el Monte Arruit, donde el TCol. de Caballería Fernando Primo de Rivera, con su heroico sacrificio, protegió la retirada de las tropas españolas*





Foto del Cap. Méndez Parada durante el curso paracaidista (foto: IHYCA)

## CAPITÁN MÉNDEZ PARADA

Cap. Pedrosa y Tte. Gómez Merino  
(GACAPAC)

En nuestros días, es habitual emplear la palabra héroe para referirse a un amplio abanico de personajes famosos, generalmente deportistas.

En origen, el “hērōs” era un personaje con cualidades especiales que le permitían llevar a cabo hazañas extraordinarias en beneficio de otros.

El héroe mostraba su auténtica dimensión cuando afronta su destino enfrentándose con sus enemigos.

El resultado final solía ser la muerte gloriosa del héroe, independientemente de si alcanza el éxito o no. En la mitología, el objetivo de estos actos sobrehumanos, que el héroe paga con su vida, era ser ejemplo para la humanidad.

Con el tiempo, este significado se ha desgastado con el uso, hasta quedar reducido a describir al que ha realizado una hazaña extraordinaria, especialmente si requiere de mucho valor.

En la dilatada historia de España, es sencillo cruzarse con las huellas de aquellos que, no solamente realizaron acciones que requirieron de un coraje sobresaliente, sino que además, son ejemplo para el resto.

En el callejero del popular distrito de Carabanchel se puede encontrar una plazuela, como muchas con las que cuenta Madrid, en las que el caminante tiene ocasión de compartir banco con los jubilados.

Su escueto nombre, Plaza de Méndez Parada, y la sencillez de su entorno, no hace justicia a un hombre valiente, que inició el camino del paracaidismo en España.

Lo que quede de su osamenta, descansa a unos pocos kilómetros de este topónimo, acompañado por varias decenas de desafortunados aviadores que compartieron con él su destino y el olvido de sus compatriotas.

Si alguien quiere visitar la última morada de este héroe, solamente tiene que dirigir sus pasos al Cementerio Parroquial de Carabanchel, situado cerca de la ya desaparecida cárcel homónima.

El primer recuerdo que tengo de haber escuchado el nombre de este insigne artillero fue cuando crucé los raíles apostados a la entrada de la Base Aérea de Alcantarilla.

Aunque en aquel momento lo desconocía, los dos teníamos, al menos, dos cosas en común. La primera, el ser Artilleros, lo que nos inculca esa especial laboriosidad, búsqueda de la mejor preparación técnica posible, escrupulosa precisión en los trabajos y un marcado espíritu de equipo. Y la segunda, la afición al paracaidismo.

En la época que le tocó vivir, el desarrollo del arma aérea está en pleno auge y su espíritu aventurero le lleva a servir en la Segunda Guerra de Marruecos, durante la campaña de 1924 a 1927. Por su brillante actuación se hizo acreedor de numerosas condecoraciones.

Finalizada su participación en el norte de África, su afición al paracaidismo hace que sea el director del primer curso de paracaidismo militar español, durante el noviembre de 1927 en el Aeródromo de Cuatro Vientos.

Y como a todo héroe, a Méndez Parada, siendo Jefe de Escuadrilla, le llega la hora de enfrentarse con su destino en la mañana del viernes 7 de marzo de 1930.

Debido a un accidente ocurrido en Los Alcázares, el comandante Ricardo Bellod Keller, Jefe del Parque Regional de Cuatro Vientos, dio la orden de que todos los aparatos procedentes de otros aeródromos fuesen probados en vuelo, siendo el capitán uno de los encargados de llevar a cabo este cometido.

Conocedor de los riesgos que conlleva el realizar vuelos de prueba, ordena al mecánico Fortunato de la Fuente cargar dos paracaídas en un avión de Havillan 993 de reconocimiento, que había sido traído recientemente desde Logroño

Sobre las 9:30, el capitán Méndez Parada y el soldado, despegaban de Cuatro Vientos, para efectuar el vuelo de prueba ordenado.

El aparato voló con normalidad por los alrededores del aeródromo durante un cuarto de hora, hasta que en las proximidades de Leganés, el capitán detecta una grave avería en el avión.

Sabiendo que el accidente era inevitable, ordena al soldado que se lanzase en paracaídas. Este, al enfrentarse a la incertidumbre de la caída libre, se precipita al abrir el paracaídas y queda enganchado en el tren de aterrizaje.

El capitán Méndez Parada se da cuenta de la situación y maniobra el averiado aeroplano hasta que logra liberar a Fortunato. Los preciosos minutos empleados en salvar la vida de su compañero le impiden poder usar su paracaídas. Finalmente la aeronave cae en barrena, impacta contra el suelo y se incendia.

Como consecuencia del accidente, Méndez Parada parece abrasado entre los restos del avión.

El sacrificio del capitán permite que el soldado salve la vida; cae en el tejado de una granja próxima.

La muerte le llegó a Méndez Parada con 30 años, cuando apenas llevaba un año de casado y estaba a la espera de ser padre.

El deceso de este prestigioso militar tuvo la suficiente repercusión como para que el suceso fuese publicado en el ABC del siguiente día.

Además, se cuenta que el Rey Alfonso XIII envió a su ayudante de campo para interesarse por la situación del capitán.

También, en su ciudad natal, Segovia, se honró su memoria con una lápida costeadada por el ayuntamiento, y que fue colocada en la casa en que nació, el 22 de octubre de 1930.

En otro intento de conservar el recuerdo de este insigne pionero del paracaidismo, el 16 de septiembre de 1959 se le da a la Escuela Militar de Paracaidistas el nombre de Méndez Parada e incluso se propuso su nombre para el Grupo de Artillería Paracaidista.

Sin embargo, las arenas del tiempo tiende a enterrar la memoria a más profundidad que los cadáveres de nuestros hombre ilustres, y poco a poco su figura cayó en el olvido.

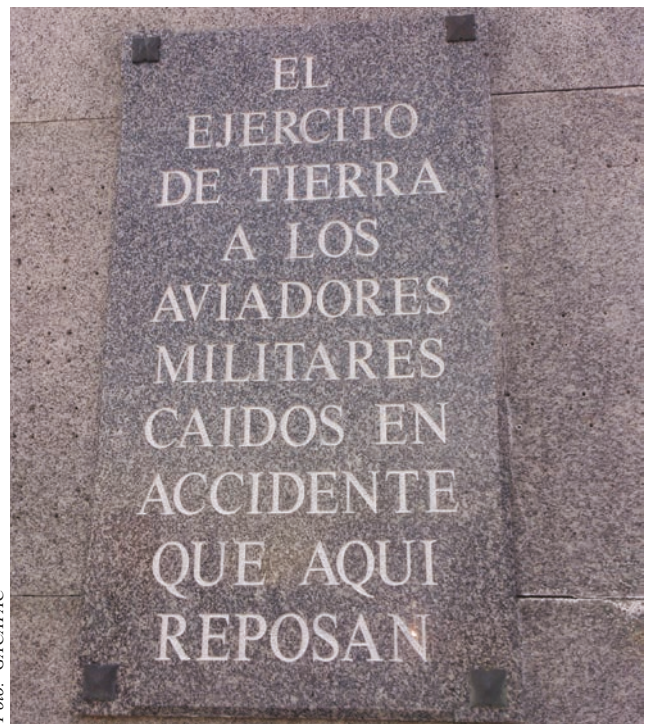


Foto: GACAPAC

*Foto superior: lápida homenaje del ET a sus aviadores en el cementerio de Carabanchel*

*Foto inferior: nuestro primer contacto con el paracaidismo se produce en la Escuela Militar que lleva el nombre del precursor del paracaidismo en España*



Foto: Archivo BRIPAC

## XXV CONGRESO DE LA U. E. P.



*Un momento del acto en la Ecole Militaire (foto UEP)*

*Gral. Bernardo Buesa  
Presidente de FENASVPE*

La Federación de Asociaciones de Veteranos Paracaidistas (FENASVPE), desde hace más de 20 años, es miembro de la Unión Europea de Paracaidistas (U. E. P.) integrada por asociaciones de Alemania, Austria, Bélgica, Chipre, España, Francia, Grecia, Hungría, Italia, Polonia y Portugal. Su Presidencia es rotatoria anualmente y organiza el Congreso anual.

Este año, el XXV Congreso, organizado por la Unión Nacional de Paracaidistas de Francia (U. N. P.), que cuenta con 10.000 socios repartidos en secciones provinciales, tuvo lugar en París, del 23 al 27 de septiembre. La delegación española la componían el autor de este artículo y el Cte. Octavio Valderrama.

El tema de debate fue: “Como incrementar el número de socios de las asociaciones integrando también a los jóvenes”, ya que el problema de longevidad es común a la mayoría de ellas, que ven mermado el número de socios cada año.

El Congreso se inauguró con un acto militar, en la explanada central de la “Ecole Militaire”, precedido por la entrada de las banderas de las naciones participantes mientras sonaban los respectivos himnos nacionales, que finalizó con una Cena de Hermandad.

Durante el Congreso, además de las jornadas de trabajo, se realizaron visitas al Grupo de Intervención de la Gendarmería Nacional (GIGN), similar a la Unidad Especial de Intervención (U. E. I.) de la Guardia Civil (G. C.) y al Palacio de Versalles.

La clausura se hizo coincidir con la celebración, el día 26, Festividad de San Miguel, patrón de los paracaidistas en la mayoría de países europeos y americanos.

Los actos se iniciaron con una Misa Solemne en la Iglesia de los Inválidos, con la presencia de autoridades, de todas las Banderas de la U. E. P. y de las asociaciones (Secciones) de la U. N. P., en la que se leyeron los nombres, mas de 500, de los muertos en combate y fallecidos durante el año.

A continuación se realizó un Acto Militar, en la “Ecole Militaire”, al que asistieron veteranos paracaidistas franceses, venidos de todos los rincones de la nación, con imposición de condecoraciones de la U. N. P. y entrega de una ayuda de la U. E. P. en metálico, a un paracaidista gravemente herido en combate recientemente.

Posteriormente en el comedor del centro tuvo lugar una Comida de Hermandad con más de

mil asistentes, amenizada por las canciones tradicionales de las unidades paracaidistas francesas, mezcla de nostalgia de combate, tristeza y compañerismo.

Por la tarde, tras la concentración de los asistentes al Congreso junto a los veteranos paracaidistas franceses, se realizó un desfile por la calzada central de la Avenida de los Campos Elíseos, cortada al tráfico, hasta el Arco de Triunfo, donde se rindieron Honores a los Caídos y se depositó una corona en la Tumba del Soldado Desconocido.

Posteriormente, antes de comenzar la Cena de Despedida, se realizó el relevo en la Presidencia de la U. E. P. entre el General Cambournac, saliente, y el General Pinto, de Portugal, que ejercerá el cargo hasta el próximo congreso

Para un “paraca” español, retirado, participante en los actos reseñados, el ver como una nación “laica” honra sin complejos a sus muertos en combate y a sus combatientes veteranos, es motivo de sana envidia y profunda reflexión, sintiendo la Historia llena de heroísmo vivida por la misma avenida, oyendo los pasos de los que desfilaron por ella y el ruido de cadenas de vehículos liberadores con nombres españoles y leyendo en las columnas del Arco de Triunfo gloriosas hazañas de nuestro Ejército.



*Foto de familia de las Asociaciones nacionales participantes*



*Desfile por los Campos Eliseos de París*



*Encendido de la llama eterna en el Acto a los Caídos*

*Un momento del acto de homenaje a los caídos en Les Invalides*



# ¡PARACAIDISTA!

Una vez finalizado tu compromiso con las Fuerzas Paracaidistas, puedes seguir con el espíritu que nos define. Asóciate a cualquiera de las diversas Asociaciones de Veteranos Paracaidista

¡ANÍMATE!

## FEDERACIÓN NACIONAL DE ASOCIACIONES DE VETERANOS PARACAIDISTAS

### Federación Nacional de Asociaciones de Veteranos Paracaidistas (FENASVPE):

C/ San Nicolás, 11 2.ª, 28013 Madrid; [info@fenasvpe.es](mailto:info@fenasvpe.es); [www.fenasvpe.es](http://www.fenasvpe.es) ..... 915 165 332

#### Asociación de Veteranos Paracaidistas (ASVEPA) de Alicante:

C/. Alicante, 60 2ºB, 03690 San Vicente de Raspeig (Alicante); [paco.lebron@hotmail.com](mailto:paco.lebron@hotmail.com) ..... 618 879 194

#### Agrupación de Veteranos Paracaidistas (AGRUPAC) Astur:

Avda. de la Costa, 49-1, 33201 Gijón (Asturias); [agrupac.astur.2010@gmail.com](mailto:agrupac.astur.2010@gmail.com) ..... 609 876 876

ASVEPA de Baleares: C/ Roger de Lauria, 19 1.º-2.ª, 07014 Palma de Mallorca; [manelvidalciuraneta@gmail.com](mailto:manelvidalciuraneta@gmail.com) ..... 617 748 599

#### Veteranos Paracaidistas de Canarias (VEPACAN):

C/ Gago Gouthino, 1-3, 35005 Las Palmas de GC; [rodolfofarciaerocha@gmail.com](mailto:rodolfofarciaerocha@gmail.com); [www.vepacan.com](http://www.vepacan.com) ..... 928 240 056

ASVEPA de Cantabria (ASVEPACAN): C/ Canarias, 4 bajo, 39007 Santander; [asvepacan@gmail.com](mailto:asvepacan@gmail.com) ..... 942 334 707

ASVEPA de Cataluña: C/ María Aurelia Company, 2-4, 4.º-2.ª 08001 Barcelona; [mbolartcam@hotmail.com](mailto:mbolartcam@hotmail.com) ..... 934 426 606

ASVEPA de Córdoba: C/ Sánchez de Feria, 2, 14003 Córdoba; [presidente@asvepacordoba.es](mailto:presidente@asvepacordoba.es), [www.asvepacordoba.es](http://www.asvepacordoba.es) ..... 679 904 185

#### ASVEPA de Extremadura (ASVEPAEX):

C/ E. Rguez. Pereira, 4; 06380 Jerez de los Caballeros (Badajoz); [asvepaex@hotmail.com](mailto:asvepaex@hotmail.com) ..... 639 138 514

ASVEPA de Galicia: C/ Benito Blanco Rajoy, 7 14D, 15006 A Coruña; [veteranos-paracaidistas-galicia@hotmail.com](mailto:veteranos-paracaidistas-galicia@hotmail.com) .. 981 288 904

ASVEPA de Madrid: C/ San Nicolás, 11, 28013 Madrid; [asvepacam\\_presidencia@hotmail.com](mailto:asvepacam_presidencia@hotmail.com) ..... 915 411 877

#### Veteranos Paracaidistas de Málaga (VEPAMA):

C/ Río Alcarrache, 1, 29002-Málaga; [vepama@hotmail.es](mailto:vepama@hotmail.es), [www.vepama.es](http://www.vepama.es) ..... 952 357 273

ASVEPA de Murcia (ASVEPAMUR): Apdo. de Correos 382, 30820-Alcantarilla; [juanmato2@hotmail.com](mailto:juanmato2@hotmail.com) ..... 670 651 693

AGRUPAC: Pasaje Pan Roig, 1 1º-2ª, 08330 Premiá de Mar (Barcelona); [info@agrupac.com](mailto:info@agrupac.com), [www.agrupac.com](http://www.agrupac.com) .... 607 241 013

ASVEPA de Sevilla: C/ Sta. Bárbara, 3; 41002 Sevilla; [ppgarciamontes@hotmail.com](mailto:ppgarciamontes@hotmail.com) ..... 954 937 875

ASVEPA de Tenerife: Acto Almeyda, C/ S. Isidro, 2, 38001 Sta. Cruz de Tenerife; [asvepa.tenerife@gmail.com](mailto:asvepa.tenerife@gmail.com) ..... 922 298 512

ASVEPA de Valencia: C/ Serrano Flores, 4, 46010 Valencia; [asvepa.valencia@gmail.com](mailto:asvepa.valencia@gmail.com) ..... 962 512 350

#### Asociación de Internautas Veteranos Paracaidistas (AIVEPA):

C/ Záncara, 14 5.º 4; 29006 Málaga; [aivepa@veteranosparacaidistas.com](mailto:aivepa@veteranosparacaidistas.com); [www.veteranosparacaidistas.com](http://www.veteranosparacaidistas.com) ..... 635 790 071

#### Asociación de Veteranos Paracaidistas del Ejército del Aire (ASVEPAREA):

C/ Poeta Miguel Hernández, 10-1º 26, 30820 Alcantarilla (Murcia); [asveparea@asveparea.es](mailto:asveparea@asveparea.es); [www.asveparea.es](http://www.asveparea.es) ..... 676 473 227

#### ASVEPA UOE 5º ESTOL:

Avda. Poeta Eduardo Flores, 81; 30740 San Pedro del Pinatar (Murcia); [uoe5estol@uoe5estol.es](mailto:uoe5estol@uoe5estol.es) ..... 658 779 623

## ASOCIACIONES NO AFILIADAS A FENASVPE

#### ASVEPA Astur:

Avda. Juan Carlos I, 70 bajo, 33212 Gijón (Asturias); [asvepaastur@gmail.com](mailto:asvepaastur@gmail.com); [www.asvepa-astur.jimbo.com](http://www.asvepa-astur.jimbo.com) ..... 635 397 537

ASVEPA de Almería-Granada: C/ La Pinta, 2; 04007 Almería; [asvepaalmeria@hotmail.com](mailto:asvepaalmeria@hotmail.com) ..... 600 084 344

ASVEPA del Campo de Gibraltar: [asvepa-cg@hotmail.com](mailto:asvepa-cg@hotmail.com) ..... 678 561 349

#### Hermanidad de Caballeros Legionarios Paracaidistas (HCLP):

C/ Guineueta, 26 2.º-2; 08042 Barcelona; [judit.navarro@hotmail.com](mailto:judit.navarro@hotmail.com) ..... ..

#### Asociación de Veteranos Artilleros Paracaidistas (AVAPAC):

C/ Santiago, 87bis 1.ª planta; 28822 Coslada (Madrid); [avapac@hotmail.com](mailto:avapac@hotmail.com) ..... 686 003 150

#### Caballeros Legionarios Paracaidistas de Madrid (CALEPAMAD):

C/ Cortes Castellanas, 16; 28600 Navalcarnero (Madrid) ..... 639 118 984

# Impresión Bajo Demanda

## Procedimiento

El procedimiento para solicitar una obra en impresión bajo demanda será el siguiente:

Enviar un correo electrónico a **publicaciones.venta@oc.mde.es** especificando los siguientes datos:

**Nombre y apellidos**

**NIF**

**Teléfono de contacto**

**Dirección postal donde desea recibir los ejemplares impresos**

**Dirección de facturación (si diferente a la dirección de envío)**

**Título y autor de la obra que desea en impresión bajo demanda**

**Número de ejemplares que desea**

Recibirá en su correo electrónico un presupuesto detallado del pedido solicitado, así como, instrucciones para realizar el pago del mismo.

Si acepta el presupuesto, deberá realizar el abono y enviar por correo electrónico a:

**publicaciones.venta@oc.mde.es**

el justificante de pago.

En breve plazo recibirá en la dirección especificada el pedido, así como la factura definitiva.

## Centro de Publicaciones

Solicitud de impresión bajo demanda de Publicaciones

Título:

ISBN (si se conoce):

N.º de ejemplares:

Apellidos y nombre:

N.I.F.:

Teléfono

Dirección

Población:

Código Postal:

Provincia:

E-mail:

**Dirección de envío:**  
(sólo si es distinta a la anterior)

Apellidos y nombre:

N.I.F.:

Dirección

Población:

Código Postal:

Provincia:

# REVISTA BOINA NEGRA

## BOLETÍN DE SUSCRIPCIÓN

*Quieres conocer las actividades de la BRIPAC, sus misiones e historia;  
deseas que tu familia conozca lo que haces y como es tu trabajo;  
o quieres seguir en contacto con el día a día de tus "paracas", entonces*

***SUSCRÍBETE A LA REVISTA "BOINA NEGRA"***

*y estarás al día.*

### REVISTA "BOINA NEGRA"

Apellidos, nombre: ..... NIF: .....  
Dirección: ..... Población: .....  
C. P.: ..... Provincia: .....  
Tel.: ..... Correo electrónico: ..... N.º de suscripciones: . . .

#### FORMAS DE PAGO: (MARQUE CON UNA X SU PREFERENCIA)

- Domiciliación bancaria a favor de Centro de Publicaciones del Ministerio de Defensa (rellene la autorización bancaria).  
 Adjunto cheque nominativo a favor del Centro de Publicaciones del Ministerio de Defensa.  
 Ingreso o transferencia bancaria al Centro de Publicaciones del Ministerio de Defensa, Banco Bilbao Vizcaya Argentaria. (BBVA) n.º de Cuenta: 0182-7378-19-02.0000.0366:

En ....., A ..... de ..... de 20  
Firma

IBAN	ENTIDAD	SUCURSAL	D. C.	NÚMERO DE CUENTA

Sr. Director del banco/caja de ahorros:

Ruego a Vd. de las órdenes oportunas para que a partir de la fecha y hasta nueva orden sean cargados en mi cuenta n.º ..... los recibos presentados para su cobro por el Centro de Publicaciones del Ministerio de Defensa- Revista "Boina Negra".

En....., a ..... de ..... de 20  
Firma:

#### SUSCRIPCIÓN ANUAL

– 7,21 € España y extranjero  
– 6,93 € Canarias, Ceuta y Melilla  
(IVA y gastos de envío incluidos)

Envíe este cupón o una fotocopia a:  
Subdirección General de Publicaciones y Patrimonio Cultural  
Departamento de Suscripciones  
Camino de Ingenieros, 6  
28047 Madrid  
Teléf.: 91 364 74 21Fax: 91 364 74 07  
Correo electrónico: [suscripciones@oc.mde.es](mailto:suscripciones@oc.mde.es)



# RIPAC

## 16



Barcode

SERIE 000

ONCE ONCE ONCE ONCE ONCE ONCE ONCE ONCE

Por 0,50 € más, pide *La Paga*

3 FEB. 16

50 AÑOS

BRIGADA PARACADISTA

1,50 €

ONCE

Barcode

00000000000000000000000000000000



VOCACIÓN SOCIAL | SOCIAL COMMITMENT

Con motivo del 50 Aniversario de la BRIPAC, la ONCE nos dedica su cupón del día 3 de febrero.