



# BOINA NEGRA

REVISTA PARACAIDISTA DEL EJÉRCITO

N.º 257 ENERO, FEBRERO, MARZO 2009





# Once Compañía

Bandera “Ortiz de Zárate”

# editorial



*Mis queridos legionarios paracaidistas y lectores de la revista BOINA NEGRA. Nuestra principal meta en este año 2009 es la preparación y el entrenamiento con objeto de estar prestos para realizar las acciones que se nos encomienden, por ello quiero empezar esta editorial, haciendo un repaso de las actividades a desarrollar en este período, dentro del ciclo programado de operaciones ofensivas y defensivas. Estamos llevando a cabo un exigente programa de instrucción y adiestramiento, con la finalidad de terminar el año con un excelente nivel, para poder afrontar con todas las garantías de éxito las futuras misiones en operaciones fuera de nuestras fronteras durante el año 2010.*

*Dentro de estas actividades operativas, hemos realizado tres ejercicios principales a nivel grupo táctico, dos en Albacete y uno en Almería además de una misión especial paracaidista (MEP) de cada subgrupo táctico, igualmente una compañía de la Primera Bandera y otra de la Segunda realizaron los ejercicios*

*COLIBRÍ y APOLO con saltos y temas tácticos en Alemania y Portugal.*

*Por otro lado vamos a realizar el ejercicio TRIAL con saltos programados en dos zonas distintas y alejadas entre sí, tanto en apertura manual de la Compañía de Reconocimiento Avanzada como en automático por los dos grupos tácticos y con el lanzamiento de todas las cargas necesarias para el cumplimiento de la misión; en este ejercicio pondremos en práctica las lecciones aprendidas en el ejercicio DESEMBARCO PARACAIDISTA llevado a cabo el pasado año.*

*Terminaremos el año, con un completo ejercicio programado para principios de noviembre a desarrollar en el campo de maniobras de San Gregorio de Zaragoza con el que finalizará el ciclo de operaciones ofensivas y defensivas y nos servirá de enlace para comenzar el adiestramiento específico para las misiones exteriores.*

*Todos los ejercicios y maniobras tienen que estar dirigidos a alcanzar la excelencia; no podemos ni debemos conformarnos con obtener un nivel aceptable en nuestra formación táctica, ya que todos y cada uno de nosotros tenemos la obligación moral, como componentes de la BRIGADA PARACAIDISTA, de llegar al más alto grado de adiestramiento; cuanto mayor esfuerzo hagamos para alcanzar el máximo nivel de instrucción, más fácil nos será cumplir las misiones en las operaciones en el exterior, por difíciles y arriesgadas que sean.*

*Es de señalar que no solo debemos destacar por ser una Unidad totalmente operativa y siempre preparada para el combate, sino que también hemos de sobresalir por nuestro modo de actuar en el desarrollo normal de nuestra vida civil, no en vano tenemos el título de CABALLERO o DAMA Legionario Paracaidista. Estamos obligados a ser buenos ciudadanos y nuestros actos deben ser un orgullo para nuestros compañeros, pues nuestra conducta se refleja en el conjunto de la Unidad. Hemos recibido un precioso legado de aquellos que nos precedieron que debemos mantener e incrementar con nuestras buenas acciones tanto en el plano profesional como personal y es por ello que debemos esforzarnos en ser un ejemplo para los demás.*

*En otro orden de cosas, quiero señalar que ya hace más de un año que estamos todos en esta base de Paracuellos y que en este corto período se ha ido transformando este lugar de una "ciudad fantasma" a un "hogar" para todos nosotros. Ya se ve el verde por algunos lugares de la base; los árboles, aunque pequeños, hacen el ambiente más agradable y nos hace vislumbrar lo que esta base será en el futuro. Las instalaciones funcionan bien y poco a poco se está decorando y amueblando la zona de ocio, la capilla, el gimnasio,...; está en proceso muy avanzado la construcción de la segunda Residencia de Mandos, lo que facilitará la vida a muchos compañeros que hoy en día carecen de alojamiento en la Base por exceso de demanda. Se oyen gritos de alegría y risas de niños, vuestros hijos, que asisten a la nueva guardería, para tranquilidad y descanso de sus padres. Se va avanzando en crear un ambiente de trabajo acogedor para todos los integrantes de la Unidad, lo que sin duda redundará en la realización de nuestro trabajo y por lo tanto en la mejora de nuestra Unidad.*

*Con el propósito de ser EL MEJOR SOLDADO DE ESPAÑA, como reza nuestra oración paracaidista, un fuerte abrazo para todos los que lleváis sobre vuestras cabezas o en vuestros corazones la BOINA NEGRA.*

**Vuestro General**

**Ramón Martín-Ambrosio Merino**

# sumario

Foto Portada: Instrucción en Zonas Urbanizadas  
Autor: Boina Negra

**BOINA NEGRA**  
REVISTA PARACAIDISTA DEL E. T.



ENERO, FEBRERO, MARZO 2009  
AÑO L Número 257

## CONSEJO DE REDACCIÓN

### PRESIDENTE

Excmo. Sr. General Jefe BRIPAC  
D. Ramón Martín-Ambrosio Merino

### VICEPRESIDENTE

Ilmo. Sr. Cor. 2º Jefe de la BRIPAC  
D. Luis Martínez Trascasa

### DIRECTOR

Comandante de Infantería  
D. Pedro Machuca Bernal

### REDACCION Y MAQUETACION

Cabo Mayor (ACA) D. Francisco Javier Cernello Villaverde

### FOTOGRAFIA

Cabo Mayor (ACA) D. Francisco Javier Cernello Villaverde  
Cabo Mayor (ILG) D. Indalecio Méndez Pérez

### REPRESENTANTES UNIDADES:

Cte. D. Emilio Diz Monje (BCG)  
Sgto. José Luis de Dios García (BPAC-I)  
Cte. D. Alfonso Pardo de Santayana Galbis (BPAC-II)  
Tte. D. Jesús Esteban Carracedo (BPAC-III)  
Cap. D. Jaime Pedrosa Rodríguez (GACAPAC)  
Alf. D. Juan Carlos Bolívar García (GLPAC)  
Site. D. Enrique Julián Monterde (UZAPAC)  
Bg. D. José Manuel Lúcia Ferreira (CIATRANSPAC)  
Cap. D. Ernesto Terry Andrés (UFPAC)  
Bg. D. Alfredo Micol Gallego (USBA "Príncipe")  
Site. D. Santiago Gómez Salgado (USBA "Rivera")  
Bg. D. Antonio Fernández Velázquez (USAC Bárbara)

### REDACCION Y ADMINISTRACION

**BRIGADA PARACAIDISTA**  
Telf. 91 384 71 25  
28860 Paracuellos de Jarama (Madrid)  
[boinanegra@et.mde.es](mailto:boinanegra@et.mde.es)

### DISTRIBUCION Y SUSCRIPCIONES

**CENTRO DE PUBLICACIONES**  
C/. Camino de los Ingenieros, 6  
28071 Madrid, Telf. 91 364 74 21

### CORREO ELECTRONICO

[publicaciones@mde.es](mailto:publicaciones@mde.es)

### EDITA



Deposito Legal: M. 14.332-1959  
ISSN: 1136-7210  
NIPO (Edición en papel): 076-09-155-5  
NIPO (Edición en línea): 076-09-156-0

### IMPRIME

Centro Geográfico del Ejército

## OPERACIONES PARACAIDISTAS

Operación "Prelim": El 22 SAS en las Malvinas .....	5
Organización del 22 SAS .....	8

## TACTICA Y EQUIPO PARACAIDISTA

Vehículo de reconocimiento "Tormenta" .....	9
El Reagrupamiento .....	10

## EJERCICIOS Y MANIOBRAS

Ejercicio "Lauria Paraca" I/09 .....	13
La BPAC-II en el Ex. "Apoyo Preciso" 09. Evaluación del Radar "Arthur" .....	14
Ejercicio "Lance Paracaidista" I/09 .....	15
Ejercicio "Lance Paraca" II/08. Portman .....	16
MEP S/GT "Aguila" .....	17
La 11.ª Cía en el combate en zonas urbanizadas .....	18
Ex. Machete 08 .....	19
Ex. "Lauria Principal" I/09 .....	20
Operación "End of Dreams": La BPAC-II en operaciones de seguridad .....	21
El GACAPAC contra IED,s .....	22

## CURSOS BRIPAC

Curso de tiro policial .....	23
Observador Avanzado de Fuegos Aéreos: Curso de operador y mantenimiento del equipo .....	24
Curso redes BRIPAC .....	25
Curso DCC I/09 .....	26

## HISTORIA PARACAIDISTA

La página del museo. Misiones en Bosnia y Hercegovina .....	27
-------------------------------------------------------------	----

## LV ANIVERSARIO

Concierto de música militar .....	29
III Certamen de miniaturas .....	30
Ciclo de conferencias .....	31
23-F. Parada Militar .....	32
Competiciones deportivas. Campeonato "23 de febrero" .....	36

## VETERANOS PARACAIDISTAS

Los últimos africanos .....	39
Aquellos maravillosos años .....	41
Nuestra amada Unidad .....	42

## MISCELANEA

20 aniversario de paracaidismo en los JJ.OO. de Seúl .....	43
Dos "paracas" en ascenso .....	45
Los Almogávares, Roger de Lauria y el Reino de Valencia .....	49
Hemeroteca Paracaidista .....	51

## ACTUALIDAD DE LA BRIPAC

Relevo de mando en la Sección de Asuntos Económicos .....	52
audiencia ante S.M. el Rey .....	53
La III Bandera en la feria de San Vicente de Raspeig .....	54
IV marcha internacional de la Ciudad de Alcoy .....	54
El reservista voluntario .....	55
alumnos reservista voluntarios en la BRIPAC .....	56
Visita agregados militares extranjeros .....	58
Visita colegios .....	58
Inauguración del Centro de Educación Infantil "Príncipe" .....	59
La BRIPAC, campeón absoluto por equipo en el Campeonato de Área de Pentatlón Militar .....	61
El 23-F en el Líbano .....	62
Los "paracas" forman cadetes en la acampada militar católica de la ACINF .....	63
Entrega de fondos al museo de la BRIPAC .....	65
Imposición de faja de General .....	65





## OPERACIÓN “PRELIM” El 22 SAS en las Malvinas



### 1- INTRODUCCIÓN

Isla Borbón o *Pebble Island* (denominación anglosajona)<sup>1</sup>, es una pequeña isla que en el año 1982 la habitaban siete familias, en total diecinueve personas. Situada al norte de Malvina Oeste y separada de ésta isla por un pequeño brazo de mar, estaba dedicada a la cría de ganado ovino, en régimen de libertad con una veintena de edificios entre casas, cobertizos y corrales de ganado. En su parte central se encuentra Bahía Elefante, su embarcadero y un aeródromo, éste contaba con cuatro pistas sin asfaltar, usadas por sus habitantes para desplazarse entre las islas en pequeñas avionetas. Posee temperaturas muy bajas durante todo el año y su suelo es turba con abundante agua.

### 2- OCUPACIÓN Y DEFENSA:

El 2 de abril de 1982 la Infantería de Marina argentina invade las Islas Malvinas y el día 23 del mismo mes desembarcan en ésta pequeña isla. El objetivo era establecer una Base Avanzada de Operaciones (FOB-*Forward Operating Base*).

Las primeras unidades en desembarcar lo hacen por medio de helicópteros al mando del teniente Marquardt, con una sección de infantes de marina y una sección de ingenieros anfibios, éste destacamento se denominó Grupo de Ingenieros a Borbón (GIB). Para proporcionar capacidad de ataque contra la flota británica se organizó el Escuadrón Móvil “Pucara”, compuesto por un avión ligero de transporte “Skyvan”, cuatro aviones de reconocimiento “Mentor” y seis aviones de ataque a tierra turbohélice “Pucara”, (éste avión contaba con gran capacidad de ataque a tierra, al poseer cuatro ametralladoras de 7,62 mm).

En días posteriores llega, por barco, el material de fortificación, explosi-

vos, gran cantidad de municiones, (entre ellas 520 proyectiles para Cañón Sin Retroceso -CSR-); repuestos, combustible para aviones y personal de mantenimiento.

Los ingenieros inician trabajos de fortificación con posiciones defensivas para ametralladoras, puestos de munición y posiciones para CSR. El aeródromo era el punto central de una defensa perimétrica, con el mayor esfuerzo dirigido hacia Bahía Elefante. Se colocan cargas explosivas en el embarcadero y cargas subterráneas en puntos clave de las pistas del aeródromo, a base de explosivo plástico unidas con cordón detonante y enlazado con el Puesto de Mando a través de circuito eléctrico. La idea era hacer volar las dos instalaciones si los británicos las utilizaban como zona de desembarco anfibio o aerotransportado. Nuevos refuerzos llegan a la isla, elevando el número de defensores a 114 hombres, entre ellos destaca una sección de la 601 Compañía de Comandos, con la misión de contra-

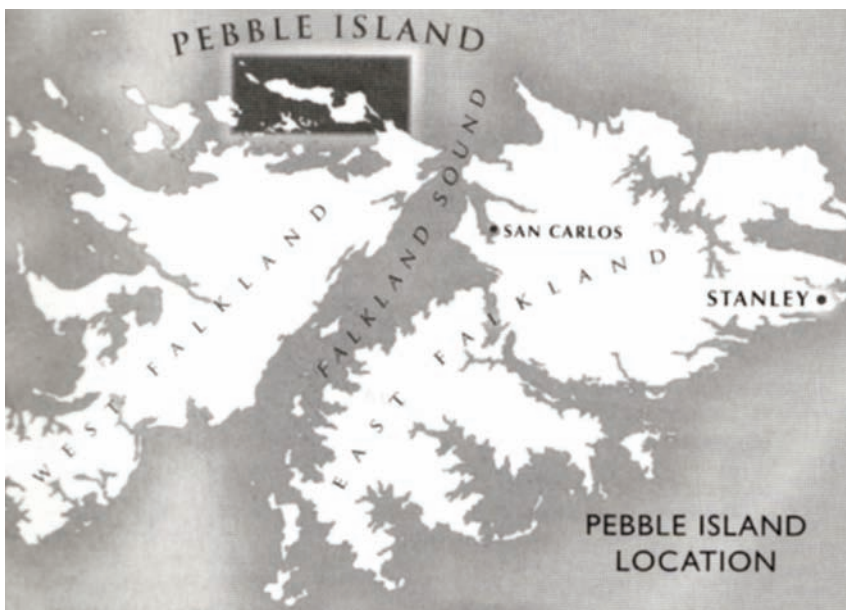
restar las incursiones que el SAS (Special Air Service-Servicio Aéreo Especial) y SBS (Special Boat Service) supuestamente realizarían contra la Base.

### 3- RECONOCIMIENTO Y PLANEAMIENTO

Los reconocimientos aéreos de aviones “Nimrod R1” del 53 *Squadron* que despegando desde Bases Aéreas chilenas, localizan el aeródromo y su entidad. La eliminación de todas sus instalaciones pasa a ser prioritario debido a su proximidad con Playa San Carlos en Malvina Este donde en fechas próximas se realizaría un masivo desembarco anfibio.

La misión es asignada al *Squadron* “D” del 22 SAS, al mando del comandante Cedric Delves con los agregados capitán Brown, Observador Avanzado de Fuego Naval (NGFO-*Naval Gunfire Forward Observer*) y teniente Edwards, Oficial Naval de Enlace (RNLO-*Royal Navy Liaison Officer*). La misión del oficial de enlace era

Situación de la isla Borbón en el archipiélago de Las Malvinas





El Capitán Brown (NGFO), a las 07:19 horas solicita fuego de iluminantes a la fragata “Glamorgan” a intervalo de 15 segundos. Los atacantes son detectados y reciben fuego de una ametralladora situada en una posición elevada al extremo oeste de las pistas. Nueva acción de fuego con granadas HE (High Explosive-Alto Explosivo) sobre la ametralladora, (objetivo ZJ5007), siendo silenciada a los pocos minutos.

El ataque a los aviones se realiza colocando cargas con temporizador en el hueco del tren de aterrizaje delantero, al agotarse las cargas se dispara con LAW<sup>3</sup> ó con fuego de fusilería a los depósitos de combustible para provocar el incendio. Los depósitos de repuestos, munición y combustible ante la premura de tiempo no fueron localizados.

El teniente Marenga, al mando de los infantes de marina argentinos ordena la voladura de las pistas para evitar un supuesto desembarco aerotransportado. Las explosiones de las cargas bajo las pistas alcanzan a tres miembros del equipo, el más afectado fue el cabo Armstrong, con heridas en una pierna, siendo atendido en el

lugar por el Jefe de patrulla/médico sargento primero Philip Curras. Los heridos fueron evacuados y escoltados hacia el asentamiento del mortero por miembros del Equipo de Reconocimiento.

La patrulla argentina, sorprendida por las explosiones, intenta reaccionar aproximándose al aparcamiento de los aviones, pero reciben un nutrido fuego del Equipo de Acción Principal, que les obliga a replegarse hacia una zona a cubierto, con uno de sus miembros herido.

El capitán Hamilton<sup>4</sup>, Jefe del Equipo de Asalto, activa el control remoto por el que hacen explosión las cargas colocadas en algunos de los “Pucaras”, momento en el que se inicia la retirada del *Squadron*. Con el objetivo de cubrir el repliegue se solicita fuego del mortero y una barrera de fuego, desde la fragata, sobre el aeródromo y las reservas argentinas.

Desde el Puesto de Mando argentino, el teniente Marenga solicita a Puerto Argentino Apoyo Aéreo, el cual nunca llegó, supuestamente por la ausencia de equipos de visión nocturna para aviones y helicópteros.

La retirada, considerada de alto riesgo porque nadie estaba seguro de la ausencia de morteros en la guarnición que pudieran hostigar el repliegue o la Zona de Extracción de las patrullas que estaba en las proximidades del asentamiento del mortero; a unos dos kilómetros del aeródromo.

A las 07:45 horas todos los miembros del 22 SAS estaban a bordo de los “Sea King” y la fragata HMS “Glamorgan” emprende una rápida retirada en previsión

de un ataque de la Aviación argentina, con las primeras luces del día.

En palabras del Tte. Roger Edwards (RNLO): “*nosotros regresamos al Hermes justo para desayunar que puso rumbo al Este tan rápido como pudo*”.

## 6- CONSECUENCIAS

La Operación Prelím demostró la eficacia de una de las Fuerzas Especiales británicas con mayor prestigio en el mundo, el SAS. Con la destrucción de todos los aviones argentinos, se destruyeron o dañaron sin posibilidad de reparación once aeronaves, en Isla Borbón (*Pebble Island*) se eliminó una de las mayores amenazas que se cernía sobre las Fuerzas Navales británicas que se aproximaban a playas de San Carlos (siete días más tarde se producía el desembarco).

En ésta incursión ; así mismo constituyó un duro golpe para la moral del Ejército argentino en el inicio de La Guerra de Las Malvinas.

**Cap. Herrero  
GAPRO-II**

Fotos: Colección del autor

Situación de la isla Borbón en el archipiélago de Las Malvinas



## NOTAS:

- (1) Las Islas Malvinas es la denominación hispana de este territorio. Los anglosajones las denominan Falkland. Este problema de denominación es general para todo el archipiélago. Dado que en España estos territorios se conocen como Islas Malvinas, a lo largo del artículo usaremos la denominación hispana.
- (2) HMS: Her Majestic Ship (Buque de su Majestad).
- (3) LAW: Arma contracarro similar al C-90
- (4) El Capitán John Hamilton perdió la vida el día 19 de mayo en Malvina Oeste en enfrentamiento con los Comandos Argentinos, al proteger la retirada de sus compañeros; por lo que le fue concedida a título póstumo la Cruz Victoria.

## ORGANIZACIÓN DEL 22 SAS

El Ejército británico cuenta con tres regimientos del Servicio Aéreo Especial; el 21, 22 y 23 SAS, que forma la parte más importante de sus Fuerzas Especiales.

El 22 SAS intervino en la Guerra de las Malvinas, desarrollada entre los meses de abril y mayo de 1982, en las aguas del Atlántico Sur; por aquellas fechas mandado por el teniente coronel Michael Rose y compuesto de los Escuadrones A, B, D y G.

La omisión del Escuadrón "C" perpetua la memoria del Escuadrón "Rhodesian-manned" fundado por el 22 SAS en el conflicto por la descolonización de Malasia a principio de la década de los años cincuenta, (1950 a 1960).

Las operaciones del 22 SAS en éste conflicto estuvo dirigido desde el Reino Unido por el general de brigada Peter de la Billiere, apoyado por una Célula de Operaciones Especiales, formando parte del Cuartel General del Ejército británico en la Operación "Corporate" (reconquista de Las Islas Malvinas); situado en el Ministerio de Defensa.

En la actualidad cada Escuadrón está compuesto por Plana Mayor de

Mando y cuatro unidades operativas especializadas en diferentes tipos de incursiones. A continuación vamos a desglosar esta organización::

- **PLANA DE MANDO:** integrada por los siguientes componentes:
  - Jefe Comandante
  - 2º Jefe de PLM: Sargento Mayor
  - Auxiliar: Sargento Cuatermaster
  - Oficinista: Soldado
  - Furriel: Soldado
  - Armero: Soldado
- **TROPA AÉREA:** Especializados en el asalto aéreo, están capacitados para la realización de heli-transportes, paracaidismo automático, manual y HALO-HAHO; también utilizan globos para sus incursiones pero en casos muy excepcionales.
- **TROPA DE MOVILIDAD:** Son especialistas en la incursión terrestre y utilizan todo tipo de vehículos ligeros como buggies, motos...
- **TROPA DE MONTAÑA:** Están especialmente capacitados para la realización de operaciones en terreno montañoso. Realizan incursiones a pie, con skys, trineos, rápel y escalada.
- **TROPA DE AGUA:** Son los especializados en las incursiones desde medios acuáticos, a veces desembarcando desde submarinos próximos a la costa, usando equipos de buceo, canoas, y pequeñas embarcaciones.

Cada "TROPA" es mandada por un capitán y un sargento 1.º como segundo jefe. Cada uno dirige un equipo compuesto por tres hombres. En total cada Tropa Operativa estaría compuesta por ocho miembros. Haciendo una

sencilla operación matemática tenemos la composición de cada squadron. Plana, seis hombres y cuatro Unidades Operativas de ocho miembros cada una, hacen un total de 38 soldados por cada Escuadrón.

Teniendo en cuenta que el 22 SAS cuenta con cuatro Escuadrones hacen un número aproximado de 152 hombres.

**Cap. Herrero  
(GAPRO-11)**



Miembros del Squadron "D" del 22 SAS embarcan en un helicóptero "Sea King"



## VEHÍCULO DE RECONOCIMIENTO “TORMENTA”

Los trabajos que dieron lugar a la actualización del Grupo Táctico Paracaidista “Tormenta” (GT TORMENTA), obligaron a la adaptación de medios, capacidades y material de la Bandera a las posibilidades de carga, transporte y lanzamiento de nuestros medios aéreos.

La BPAC, con las lecciones aprendidas de las recientes operaciones en las que ha participado, acometió el estudio del proyecto para adaptar un vehículo ligero que permitiera cumplir las misiones de asalto aéreo, que la puedan ser encomendadas. Lo que la unidad solicitó, era un vehículo que dispusiese de una gran autonomía para ser empleado en misiones de reconocimiento, debiendo operar en condiciones de difícil apoyo logístico. Además, debía ser lo suficientemente ligero como para poder ser transportado en avión o colgado en helicóptero de transporte hasta la zona de operaciones en que se requiera su presencia.

Casi todos esos parámetros, que no son especialmente complejos de obtener, los cumplen modelos que ya están en servicio en países como Alemania, Estados Unidos, Holanda, Dinamarca, Noruega, Francia y los pioneros Australia y Reino Unido. La mayoría de estos países cuentan con este tipo de vehículos de servicio en Afganistán.

Este factor implicará, en muchas ocasiones, el empleo de nuestras fuerzas en escenarios de conflicto asimétrico, donde el enemigo se mueve con rapidez, en una atmósfera en la cual el se confunde, y enmascara en todo grupo de población utilizando a la perfección las vías de comunicación y el fanatismo religioso; lo que acaba desencadenando, emboscadas, minas, IED,S y el empleo de suicidas. Estas circunstancias influyen en la capacidad de combate, lo cual nos hace tender a contar con vehículos blindados

con gran capacidad de protección, perdiendo capacidad de moviendo, que si caracteriza al insurgente.

En este tipo de escenarios, para poder medirse con un enemigo asimétrico, los países implicados en estas misiones adoptan vehículos de gran autonomía, movilidad y capacidad de combate, asumiendo en las unidades de reconocimiento, menor protección, pero ganando en rapidez y potencia de fuego; para adaptarse al medio y poder cubrir las necesidades de seguridad y combate.

Estos vehículos están dotados de armamento de corto y largo alcance. Casi siempre del tipo 12,70 mm, LAG 40 mm, AML 7,62 mm / 5,56 mm, lanzadores de humos, focos de infrarrojo, eslingas de remolcado, planchas de arena, cestones de equipo y porta combustible para hacer del vehículo un elemento totalmente autónomo para las misiones de reconocimiento.

España no cuenta actualmente con esta capacidad. Por ello la BPAC ha optado por la adaptación del medio orgánico en plantilla, actualmente en fase de renovación, el CLTT Nissan, como prototipo para este estudio. Esta adaptación permite disponer de un vehículo de reconocimiento en profundidad, sin modificar ninguna de las partes del NISSAN ML6, único vehículo de características similares a las necesidades, con fichas de aerotransporte y capacidad de ser lanzado en paracaídas.

El vehículo cuenta con diversas prestaciones de fabricación propia. Entre las primeras se encuentran la capacidad de acoplar en un mismo afuste, diversas armas:

AMP 12'70,LAG 40, AMM 7'62 y LM MILAN. Esto se ha conseguido, aprovechando el afuste del puesto de tiro MILAN, para lo cual se ha fabricado una base de metal de 10mm que se acopla al afuste de MILAN como si se tratara del puesto de tiro, para poder acoplar los afustes de MG y Bivalente de AMM y LAG 40 que llevan el mismo cono de encastre.

No obstante esta adaptación esta siendo perfeccionada, dentro del poco margen de modificación con el que se puede contar para poder operar con seguridad, no pudiendo competir con el resto de países que cuentan en dotación con estos vehículos totalmente homologados y preparados con torres para los diferentes sistemas de armas.

4.<sup>a</sup> Cía. (BPAC-I)

*Dos de las configuraciones posibles para el vehículo*



## EL REAGRUPAMIENTO

*“Al igual que les sucedió a muchos paracaidistas aquella noche, no tenía ni la más remota idea de dónde se encontraba; el cielo estaba lleno de soldados norteamericanos suspendidos de sus paracaídas, figuras inidentificables y borrosas que corrían o se arrastraban por los campos. Después de haberse desprendido de sus paracaídas utilizando su cuchillo, usó la chicharra metálica para identificarse ante un teniente al cual no conocía...”*

*Hermanos de Sangre  
(Desembarco de Normandía)  
(Stephen E. Ambrose)*

Quienes hayan visto la serie o leído el libro se acordarán de la situación caótica de los paracaidistas aliados, durante las primeras horas de la operación Overlord al caer fuera de las D/Z,s marcadas; los problemas de reagrupamiento de cada una de las unidades y el elevado número de paracaidistas que se encontraron aislados y rodeados de enemigo.

Los paracaidistas que lograron tomar suelo, pronto se dieron cuenta de su amplia dispersión, juntándose en pequeños grupos de distintas unidades. Se había acordado un código secreto para que los soldados se reconocieran entre ellos en la oscuridad de la noche. Si un soldado detectaba movimiento, debía de susurrar “rayo” a lo que el otro soldado debía responder “trueno”.

Particularmente, la 101ª aerotransportada adoptó un método alternativo muy peculiar. Se trataba de un “cricket”, un popular juguete entre los niños británicos que simulaba el ruido de una rana al croar.

Esta unidad, a instancia de un oficial, compró cientos de estos en una juguetería próxima a la base aérea de

Uppotery y se repartieron entre los soldados. En la noche del día D, los soldados emitían un “crick-crack” para llamar la atención de otros soldados en la oscuridad y solicitarles “santo y seña”.

Aun así, fue una difícil tarea encontrarse unos a otros, llegando incluso a pasar días antes de que una unidad se reagrupara por completo. En las primeras horas del salto, tuvieron lugar escaramuzas en cruces de carretera y granjas entre soldados alemanes y grupos de hombres procedentes de varios regimientos distintos.

### GENERALIDADES

El reagrupamiento es el primer acto de combate en el suelo, condicionando de una manera esencial el desarrollo posterior de la maniobra prevista.

Es la fase crítica de toda operación de desembarco aéreo. Las unidades dislocadas por el fraccionamiento y el aterrizaje deben reunirse lo más rápidamente posible para poder empeñarse en el combate en las mejores condiciones.

El reagrupamiento se impone en todos los escalones. Todo jefe debe esforzarse en alcanzar esta cuádruple exigencia:

- Recuperar el material lanzado y necesario para el combate.
- Evacuar rápidamente la D/Z de la forma más ordenada posible.
- Utilizar coberturas eventuales para adoptar con seguridad la cohesión y despliegue deseado.
- Establecer enlace con su Jefe directo.

### FACTORES QUE INFLUYEN EN EL REAGRUPAMIENTO

- El terreno: Desnivel, obstáculos, vegetación...

*Embarque en DC-3 antes de día D*



*“Cricket” usado por la 101ª Abn. el día D*

- La visibilidad: Día, noche, niebla.
- Formación de vuelo: De acuerdo con las dimensiones de la D/Z, con las posibilidades de aproximación, con la meteorología.
- La misión: Fija el despliegue a alcanzar al finalizar el reagrupamiento.
- El enemigo: En la medida de sus reacciones.
- El material: Problema de su recuperación
- El personal: Grado de instrucción en este tipo de acciones

### ELEMENTOS DEL SISTEMA DE REAGRUPAMIENTO

El reagrupamiento de las unidades se efectúa sobre ejes previamente escogidos y que permiten orientar cada unidad hacia sus objetivos

Para luchar contra “el tiempo” y para evitar toda duda al paracaidista, el sistema de reagrupamiento estará materializado por un cierto número de artificios, colocados antes, por pequeños destacamentos del Escalón Avanzado (CRAV). Estos artificios son simples,

CORDÓN CON TENSOR PARA ANCLAJE  
A LA SETA DE LA MOCHILA



LOOP PARA COLGAR  
CIALUMEN O LED

OLLADOS PARA INTRODUCIR  
LAS BANDAS DE CIERRE MOCHILA

*Imagen del MIU que está experimentando la BPAC-I para permitir un reagrupamiento más eficaz*

poco voluminosos para ser fácilmente transportables y siempre duplicados en los puntos más importantes.

- Célula Elemental (CEL):

Célula organizada sobre una unidad tipo pelotón o escuadra independiente, en la que hay designado un líder (jefe de la célula) con capacidad de decisión, y puede tener parte de su material en una carga.

- Punto Inicial (PI):

Punto, previamente determinado por la unidad que ejecute el lanzamiento, situado normalmente en la periferia de la D/Z (a distancias no superiores a 1 Km.), por el que deben pasar preceptivamente las “células elementales”.

Es conveniente que sea un punto característico, identificable desde el avión y desde el suelo, bien por tener una configuración vertical propia (casas, árboles, etc.) o porque la señalización lo haga posible.

En el caso de disponer de apoyo de la CRAV, se encargará de su señalización.

Estará equipado con los siguientes artificios:

- Fumígenos y banderolas o paineles de color
- Led,s de color
- Medios infrarrojos

Su vista debe resaltar de entre todos los elementos del terreno, de forma que, todos los paracaidistas se dirijan a él sin confusión.

- Eje de Reagrupamiento (ER)

Itinerario que une el PI con la ZR. Es conveniente la utilización de jalonadores a lo largo del recorrido.

Se recomienda que esté equipado con los siguientes elementos.

- Banderolas, pancartas, señales con tiza o con piedras, todo ello con un color convenido.
- Luces, led,s y productos fosforescentes.

Los artificios, serán tanto más numerosos, cuanto más difícil sea el camino a seguir y eventualmente duplicados

- Zona de Reagrupamiento (ZR)

Área escogida en el exterior de la D/Z y en dirección al objetivo, en la cual una Unidad se rearticula y adopta un despliegue propio para la ejecución de la misión.

La entrada en la ZR debe estar marcada para que el personal sepa que ha llegado a ella. En el interior de la misma zona, debe haber cierto número de jalonadores para colocar a las diversas unidades, y hacer que adopten el despliegue previsto por el jefe de la Unidad.

No debe estar excesivamente alejada de la D/Z pues retardaría en exceso

*Tras llegar al suelo el líder situa el MIU sobre la seta de su mochila*



el tiempo de reagrupamiento y con ello la vulnerabilidad de la Unidad, ni tampoco demasiado próxima pues serían fácilmente localizadas.

Se debe tratar de que sus características sean las siguientes:

- Estar orientada hacia la dirección más acorde a la misión a cumplir en el Plan Táctico Terrestre.
- Ser fácilmente identificable (mapa y terreno).
- Estar a cubierto de vistas y fuegos de armas de tiro tenso, en caso de que haya que partir desde ella hacia el objetivo.
- Disponer de espacio suficiente para organizar la Unidad.
- Facilidad de enlace radio con los PI,s y D/Z.

## EJECUCIÓN DEL SISTEMA DE REAGRUPAMIENTO

### a) Reagrupamiento de la CEL

El líder de la CEL se situará:

- Lanzamiento diurno: En mitad de la célula para así poder reagrupar la célula en el menor tiempo posible.
- Lanzamiento nocturno, en el extremo de la célula más cercano al objetivo (si está dentro de la D/Z) o PI, para que los componentes de la célula puedan ver su luz posicionada a su espalda, manteniendo la discreción.

Toda la CEL saldrá por la misma puerta del avión, para asegurar siempre la posición relativa del jefe. Caso de que la célula lleve una carga, el reagrupamiento se hará sobre la carga, debiendo dicha célula saltar detrás de la misma.

Cada célula elemental se reagrupará sobre el líder o sobre la carga, no abandonando la D/Z hasta que esté la célula reunida.

Cada líder estará enlazado en la red de mando de su Unidad y es deseable que lleve GPS.

En el caso de saltadores desorientados o perdidos deberán acudir a la CEL más próxima, donde se les acogerá hasta que puedan incorporarse a su CEL original (bien indicándole a dónde

debe dirigirse, bien llevándole consigo a su PI, desde donde se le remitirá al suyo, informando siempre al Jefe de Unidad de esta circunstancia).

### b) Medidas de identificación

El mejor sistema de reagrupamiento es siempre el más sencillo.

CELS

Líder

Lanzamiento diurno

MIU (marca de identificación de unidad) en la parte de atrás del casco y en la parte superior de la mochila (seta).

Lanzamiento nocturno

LEDs de baja intensidad situado en la parte posterior del casco y en la pared superior de la mochila (seta). El color marcará la unidad tipo CIA-PAC.

en este artículo está compuesto de una funda cubre mochila, de confección sencilla y de fácil instalación con las que los saltadores identifican a su CEL en función de su color, una vez llegados al suelo.

El tamaño de esta funda, que cubre toda la seta de la mochila, permite su identificación a distancias de hasta 300m, suficientes para el reagrupamiento de una CEL.

Este sistema mantiene la discreción ya que va oculto en la seta de la mochila y solamente se activa y coloca a la llegada al suelo del líder ó líderes designados al efecto. El movimiento del líder con la mochila a la espalda permite identificarle fácilmente y conseguir un reagrupamiento de su CEL, eficaz.

*“Roger de Flor”*

El nuevo MIU que está experimentando la BPAC I y que presenta



arriba y abajo: Dos miembros de la BPAC-I con el nuevo MIU durante las pruebas de reagrupamiento



## EJERCICIO “LAURIA PARACA” I/09

Dentro del Programa de Instrucción y Adiestramiento (PIA.) de la II.<sup>a</sup> Bandera, entre el 26 y el 30 de enero se desarrolló en el CENAD de Chinchilla el ejercicio “Lauria Paraca” I/09. Según el PIA. de 2009 entre enero y marzo la Bandera tiene previsto adiestrarse en un módulo de maniobra, es decir, combate convencional adaptado a los nuevos escenarios.

El nivel a alcanzar durante este ejercicio ha sido el de S/GT (Compañía), intentando pulir todos los detalles de la instrucción de pelotón y el adiestramiento de sección.

El ejercicio, de tipo ALFA (Compañía), consistió básicamente en una serie de temas de pelotón y sección en ofensiva sin olvidar una instrucción básica de defensiva, necesaria para los escenarios más probables de empleo.

Dentro de las actividades realizadas por las compañías, se han desarrollado diversos ejercicios de tiro, prácticas topográficas, instrucción de zapadores, tiro de morteros, C-90, LAG 40, y otra serie de actividades encaminadas a mejorar el nivel de instrucción de la Unidad.

El objetivo a alcanzar ha sido un buen nivel de sección en Ofensiva/Defensiva, realizando para ello acciones de reconocimiento, asaltos a posiciones enemigas, ocupación y defensa de una posición defensiva, todo ello con apoyos por el fuego directo, tanto en ambiente diurno como nocturno.

Así mismo, la Instrucción de la PLMM ha sido enfocada a la práctica de los procedimientos de montaje y desmontaje de los Puestos de Mando Avanzado y Móvil del GT, así como la seguridad de los mismos.

El coronel Martínez Trascasa, 2.º Jefe de la BRIPAC, se desplazó al CENAD el día 28, permaneciendo hasta el viernes con la Bandera para observar “in situ” el estado de adiestramiento de la misma y conocer de primera mano los problemas y necesidades de la Unidad.

El jueves día 29 se realizó el Tema Táctico “Escuela”, que consistió en la ejecución de un mismo tema de Sección de fusiles en el ataque a una posición, por parte de una Sección de cada Compañía de Fusiles. La finali-

dad era la de contrastar procedimientos y que cada Unidad pudiese aprender y comparar la forma de resolver el tema.

El viernes a mediodía finalizó este ejercicio que sirve para reforzar el adiestramiento e instrucción de la BPAC II, de cara a este año que hemos iniciado.

### *Lauria S-2*

*El pelotón de morteros de la Cía. en posición*



*Manteniendo el enlace durante el ejercicio*

*Control de acceso al PC de S/GT*



## LA BPAC-II EN EL EX. APOYO PRECISO 09

### Evaluación del radar “Arthur”

Durante los días comprendidos entre el 11 y 13 de marzo de 2009, una comisión formada íntegramente por miembros de la BPAC II (1 Oficial, 4 Suboficiales y 8 de Tropa) desplegó en el CENAD de San Gregorio con 4 Morteros de 60 mm “Comando” (M-60C) con el objetivo de colaborar con el MACA en la evaluación del radar contrabatería “Arthur” (ARTillery HUnting Radar) de nueva adquisición.

El mortero comando, antiguamente de dotación en unidades paracaidistas, es un arma de avanguardia, ánima lisa y diseñada para el tiro por el segundo sector. De percutor fijo, el encendido de la carga de proyección se produce automáticamente al incidir por gravedad la cola de la granada sobre el percutor.

Sigue siendo un arma de gran eficiencia para cualquier misión paracaidista, así como para otras unidades de infantería ligera. Sus especiales características le permiten ser transportado, asentado y puesto en fuego por un solo sirviente. Su reducido peso y volumen permiten que sea transportado junto con el equipo y armamento individual del soldado. Su entrada en fuego es inmediata, al no requerir preparación del asentamiento. Teniendo en cuenta su cadencia máxima (30 dpm) y la duración de su trayectoria, le permiten colocar más de 10 granadas en el aire antes de producirse la primera explosión, lo que le da seguridad en su acción, ya que antes de la posible reacción del enemigo puede retirarse de la zona de asentamiento.

Con un alcance máximo de 1060 metros, lo más característico del arma es la simplicidad de su aparato de puntería. Éste presenta la particularidad de que el tambor de alcances viene graduado en metros y no en milésimas, por lo que no es necesaria la utilización de tablas.

#### Capacidades a evaluar del radar ARTHUR

Durante las pruebas de campo realizadas se pretendió evaluar las siguientes capacidades del radar:

- Precisión del radar con distintos materiales de fuego indirecto, a distintos alcances y con diferentes ángulos de observación.
- Localización simultánea de varios orígenes de fuego.
- Identificación de distintos sistemas de armas.
- Trabajo en modo amigo, así como las posibilidades reales de trabajo simultáneo en modo amigo y en modo hostil.
- Precisión de la predicción de impacto a diferentes distancias y ángulos de observación.
- Corrección de tiro con radar.
- Utilización del equipo mediante el control remoto incluido.

Para realizar las pruebas mencionadas intervinieron las siguientes unidades de fuego en el Ejercicio.

- morteros de 60 mm.
- 4 morteros de 120 mm.
- Una línea de piezas de obuses de 105 mm.
- Una línea de piezas de obuses de 155 mm.
- Un lanzador de cohetes.

Se llevaron a cabo diferentes pruebas de fuego en las que se quiso comprobar el correcto funcionamiento del sistema ARTHUR en diferentes escenarios.

Durante el día 12 de marzo el radar ocupó asentamientos dentro del Campo de Maniobras. Por la mañana con un ángulo de observación próximo a las 800° sobre gran parte de los asentamientos de las Unidades de Fuego y a lo largo de la tarde del mismo día con un ángulo de observación relativamente pequeño sobre los asentamientos.

En cambio, se utilizó el día 13 de marzo para realizar pruebas de fuego a larga distancia. Se utilizaron tres asentamientos del radar fuera del



Campo de Maniobras, a unos 20, 25 y 30 Km. del centro de la zona de asentamientos de las Unidades de Fuego.

La forma de desencadenar los fuegos por las unidades productoras se realizaron en función de las características a evaluar del radar, unas veces realizando disparos con un intervalo de tiempo predeterminado, y en otras en cambio de forma simultánea. En otros ejercicios sin embargo, intervenían todas las Unidades de Fuego simultáneamente mediante cuenta atrás, con el objetivo de comprobar si el radar localizaba todos los orígenes de fuego o, por el contrario, quedaba saturado su sistema de información.

Para cada ejercicio se evaluó posteriormente: la precisión de la localización, el número (en su caso) de localizaciones obtenidas, el tipo de arma empleado y la predicción del impacto.

Queda pendiente tras la recopilación de los datos obtenidos conocer las capacidades reales de este nuevo radar. La conclusión que si podemos sacar de forma inmediata y a nuestro nivel es la eficacia del mortero Comando y su vigencia aún como arma de apoyo próximo dentro de las unidades paracaidistas.

*Tte. Allué*  
**9.ª Cía. (BPAC-II)**

*Momento del disparo del mortero*



## EJERCICIO “LANCE PARACAIDISTA” I/09

Del 9 al 13 de febrero del presente año tuvo lugar en el Campo de Maniobras y Tiro de San Gregorio el ejercicio “Lance Paracaidista” I/09, llevado a cabo por la III.ª Bandera Paracaidista “Ortiz de Zárate”.

Dicho ejercicio incidió básicamente en la instrucción y adiestramiento hasta nivel sección, incluyendo temas de ofensiva convencional y fuego real, destacando en este punto la magnífica ejecución tanto de cuadros de mando como de tropa, consecuencia de una gran coordinación, preparación y disciplina.

También las secciones de armas de apoyo llevaron a cabo su instrucción específica (ametralladoras medias, misiles contracarro). Lamentar que morteros medios no pudieran culminar su instrucción en este ejercicio, consecuencia de las condiciones meteorológicas que todos bien conocemos en este campo de maniobras, con fuertes vientos que reinaron durante toda la semana.

Otras actividades que tuvieron lugar fueron la realización de recorridos topográficos, aprovechando tanto el terreno (idóneo por lo áspero y duro

de sus características), como por las condiciones meteorológicas que se dan en la zona. Estos ejercicios son de vital importancia en la formación e instrucción de la tropa, ayudando a mejorar considerablemente su capacidad para desenvolverse por si solos en cualquier clase de terreno.

También cabe destacar la instrucción de combate en CASAS ALTAS DEL CASTELAR, cuyas instalaciones han permitido realizar desde los ejercicios más básicos en lo referente al combate en zonas urbanizadas hasta temas mucho mas complejos y de minuciosa preparación.

Para concluir, decir que el balance de este ejercicio fue ha sido enormemente positivo, agradeciendo a cada uno de los componentes de la Bandera, que con su gran esfuerzo, sacrificio y saber hacer hicieron posible el éxito de este ejercicio, a pesar de que, en ocasiones, las circunstancias no apoyaran todo lo necesario, pero es ahí cuando se demuestra nuestra profesionalidad y saber hacer: “Ningún obstáculo será tan grande...”

**BPAC-III**

*Escena de combate en población durante el ejercicio*



## EJERCICIO “LANCE PARACA” II/09 “PORTMAN”

Durante los días 9, 10 y 11 de marzo la 13.<sup>a</sup> Compañía Paracaidista de la III.<sup>a</sup> Bandera “Ortiz de Zárate”, ha realizado un ejercicio tipo Alfa en ambiente urbanizado. El lugar escogido para este ejercicio fue las antiguas baterías de artillería de costa de la bahía de Portman, encuadradas dentro del parque natural de Callblanqué.

El ejercicio se desarrollo en tres ubicaciones diferentes, la Batería de la Chapa, la Batería de Cenizas y las instalaciones del antiguo cuartel de artillería, dentro de las cuales se desarrolló instrucción a nivel pelotón llegando finalmente a un ejercicio de adiestramiento para cada una de las tres secciones de la compañía.

Dentro del apartado de instrucción, los diferentes pelotones pudieron ejercitarse en diferentes actividades, como por ejemplo movimiento por exteriores, resolviendo los diferentes pasos de obstáculos y realizando la progresión por diferentes calles atendiendo al nivel de amenaza existente.

El combate en el interior de edificaciones fue uno de los apartados de instrucción en los que mas se incidió

procediendo a realizar limpieza de habitaciones, progresión por el interior de edificios, registros cacheos y conducción de prisioneros y/o rehenes.

Dentro de la Batería de Cenizas se aprovecharon los antiguos túneles de municionamiento para poder realizar prácticas de combate en subterráneos.

En la batería de la Chapa se realizaron prácticas de acceso desde pisos superiores, pudiendo practicar todo el personal diferentes técnicas de Rappel.

Por último, cada una de las secciones realizo un ejercicio de adiestramiento de aislamiento de una zona urbanizada y acción directa sobre un objetivo, realizándolo dos de las unidades en ambiente nocturno y la otra diurno.

El ejercicio consistía en un lanzamiento paracaidista sobre la playa de Portman (simulado con un salto desde camión en la playa) un reagrupamiento y posterior seguridad de la zona y una infiltración hacia un objetivo con la misión de destruir una antena radar y la extracción de un rehén que se encontraba dentro de las instalaciones de la batería.

Tras realizar el aislamiento de la zona y ocupar las diferentes posiciones para ejecutar la acción principal, los equipos de tiradores de la compañía eliminan a los centinelas que realizaban una patrulla desencadenando el inicio de la acción principal, produciéndose la colocación de las cargas y la extracción del rehén, sufriendo la unidad un herido que es evacuado hasta el punto de reunión, valorando las heridas y procediendo también a su extracción hasta el punto final, en el cual se procedió a asegurar una de las calas de la bahía y a realizar un marcaje de una LHZ para un helicóptero “Chinook” en el cual sería extraída la unidad de zona.

El ejercicio fue llevado a cabo con éxito por las tres secciones que fueron sufriendo diferentes incidencias en la realización del mismo, resolviéndolas por parte de los jefes de sección y pelotón con gran soltura lo que demuestra una vez mas el alto grado de instrucción del personal de la III BPAC, y en este caso el de la 13.<sup>a</sup> Compañía.

¡TRIUNFAR O MORIR!

*Vista aérea de la zona de ejercicio*



## MEP SG/T “ÁGUILA”

El pasado día 18 de febrero la 12.<sup>a</sup> Compañía realizó una M.E.P. en la zona de Bullas, al noroeste de Murcia. El supuesto táctico en el que quedó enmarcada, consistió en una operación complementaria a la que simultáneamente desarrollaba el escalón superior y que estaba dirigida a la toma del aeródromo de Portugales.

Para ello la Compañía constituyó el SG/T “Águila”, compuesto de dos secciones de fusiles y una de apoyo orgánicas, más la Sección “Reco”, un pelotón de MM 81mm, un pelotón DCC y un equipo de transmisiones pertenecientes a la 14.<sup>a</sup> Compañía, contando además con dos mulas mecánicas asignadas inicialmente una a cada pelotón DCC.

La misión asignada consistía en realizar una inserción mediante lanzamiento paracaidista, reagruparse y ocupar una posición de bloqueo para cerrar la dirección oeste-este, a los posibles refuerzos del enemigo sobre el mencionado aeródromo. Posteriormente y a la orden, atacar dos puestos de policía enemigos y exfiltrarse hasta una zona de extracción mediante helicópteros.

El lanzamiento y posterior reagrupamiento se produjo de forma rápida y coordinada. Bajo la vigilancia de la “Reco” que había saltado anteriormente para marcar la D/Z, la primera rotación ocupa las posiciones iniciales, dirigidas a proteger el reagrupamiento de la segunda y a cerrar la dirección asignada a posibles elementos motorizados enemigos. Para ello el fraccionamiento incluía el mando de SG/T, la II.<sup>a</sup> Sección, el pelotón de MM 81mm y el DCC de la Sección de Apoyo de la Compañía.

Con este dispositivo la segunda rotación se reagrupa y con la protección de la primera que domina las alturas y el pelotón de MM 81mm en

disposición de proporcionarle apoyo inmediato, inicia su movimiento hasta ocupar la zona norte de la posición de bloqueo final.

Con la segunda rotación en posición la primera inicia movimiento para acogerse a la zona sur de la posición de bloqueo final, ocupándola sobre las 16:00, momento en que se acoge también a ella la “Reco-Sada”. Con la misión de proteger la retaguardia de la citada posición y constituirse en reserva en caso necesario.

El enemigo realiza varios intentos de cruzar la zona pero es batido a distancia por las armas C/C, dispuestas de forma que actúan de elemento de vigilancia, con grandes campos de tiro y observación, así como por fuego de morteros.

Al caer la noche se recibe la orden de abandonar la posición de bloqueo e iniciar movimiento para ocupar la base de partida para el ataque a los objetivos asignados, para ello la “Reco-Sada” progresa en vanguardia reconociendo itinerario y presencia enemiga, informando de forma eficaz de la presencia de patrullas por la zona. A continuación la primera sec-

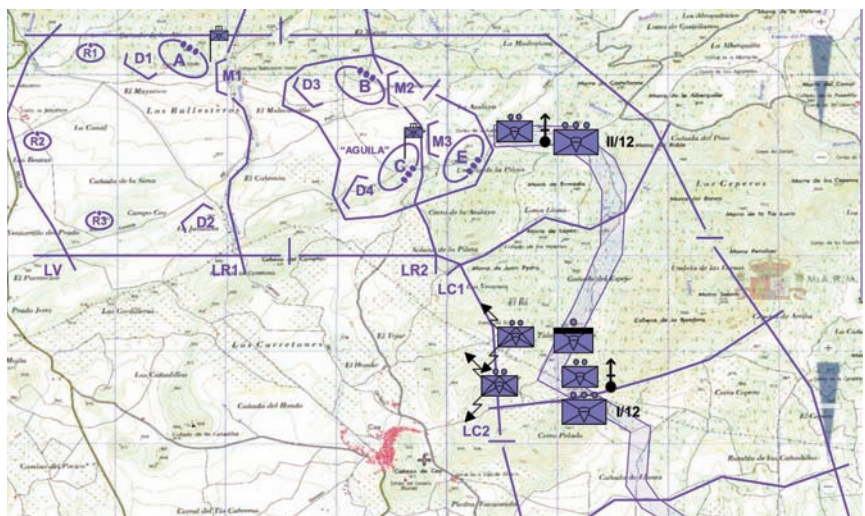
ción con un pelotón de MM 81mm y el núcleo C/C, quedando la segunda y el resto de los morteros en posición para apoyar en caso de contacto con fuerzas enemigas.

En la base de partida se reagrupa el SG/T y despliega para el ataque con la actualización de información proporcionada por los observatorios establecidos por la “Reco-Sada”, asignando un objetivo a cada sección. El ataque se realiza de forma simultánea al amanecer, mientras que la “Reco-Sada” reconoce el itinerario de exfiltración y asegura la HL/Z desde donde el SG/T va a ser extraído.

El ejercicio finaliza sin novedad habiendo sido de gran utilidad para el adiestramiento de diferentes elementos de la BPAC-III en lo que se refiere a integración de los mismos en un SG/T, lanzamiento y reagrupamiento bajo presión, movimiento nocturno coordinado y simultaneidad de los ataques con cobertura del área por parte de todos los elementos no directamente implicados en el ataque.

**Cap. Marín**  
**12.<sup>a</sup> Cía (BPAC-III)**

*Esquema de la maniobra realizada por la 12.<sup>a</sup> Cía.*



## LA 11ª CÍA. EN EL COMBATE EN ZONAS URBANIZADAS

El combate en población difiere del escenario convencional por el aislamiento que sufre el combatiente debido a la compartimentación del escenario, por lo que la iniciativa, sangre fría y un elevado nivel de instrucción tiene, si cabe, más importancia que en otro tipo de combate.

Las maniobras Alfa, realizadas por la 11.ª Compañía de Paracaidistas en Alijares (Toledo), daban la oportunidad de poner en práctica todas estas virtudes que el paracaidista, por ser un soldado excepcional, debe contar con ellas y que lo convierte en la mejor herramienta para realizar este tipo de operaciones, ya que forma parte inherente de la misión paracaidista típica, trabajar aislado de otras unidades.

Eran apenas las 16:00 h. del primer día de maniobras, culminación del ciclo de combate urbano de la BPAC-III, campo de maniobras de Alijares, la 11.ª Cía realiza una marcha de aproximación hacia el polígono de combate en población. Estas instalaciones son las más características de España para este tipo de instrucción y adiestramiento.

En el primer día se reconocen instalaciones y repasan conceptos de tiro instintivo, formas de progresión, entradas en habitaciones y demás generalidades hasta nivel binomio. Ya llegada la noche se aprovechan los túneles para realizar movimiento por subterráneos a nivel escuadra poniendo a prueba ya la capacidad de mando de sus jefes en una situación muy distinta a la habitual.

Durante el segundo día, se realizaron ejercicios de tiro de combate con fuego real, técnicas de tiro muy necesarias para este tipo de combate, para posteriormente, continuar en el polígono de la Casa Legua con la instrucción hasta nivel escuadra por calles e interior de edificios. Por la noche, rea-

lizamos prácticas de movimiento nocturno, aprovechando las instalaciones de la pista de silencio, que cuenta con catorce obstáculos.

El miércoles, se alcanzaba el nivel pelotón y además se integraba a los zapadores en colaboración directa con las Secciones de fusiles, lo cual es un privilegio con el que contamos, al poderlos agregarlos a pelotones como artificieros, y contar con ellos en los temas de Sección, tanto para su uso como artificieros como para hacer más realista la simulación, mediante el trampeo con cargas simuladas.

Ese mismo día se utilizaron las instalaciones de la “casa instrumentalizada”, la cual permite por medio de paneles desmontables, adecuar el escenario interior de una edificación, poniendo o quitando ventanas, lo que permite realizar instrucción ante diversas edificaciones. Además, cuenta con un pasillo en altura dominante, donde el instructor puede ir viendo el desarrollo de la instrucción y corrigiendo sobre la marcha.

Durante la noche se practicó entradas en habitaciones utilizando linternas así como gafas de visión nocturna.

El jueves, último día de instrucción del ejercicio Alfa, se realizan tres temas de doble acción a nivel sección con zapadores agregados. En ellos, una sección planea y ejecuta la limpieza de un edificio de dos plantas, otra un conjunto de casas bajas que forman una calle, y otra sección realiza un avance por un poblado, en el cual reciben una emboscada y tienen que reaccionar y continuar con el avance.

Ya en estos temas, se puede apreciar el alto nivel alcanzado por las secciones de fusiles en este tipo de combate. Además, se saca un óptimo rendimiento al uso de los zapadores integrados dentro de las secciones, y queda patente la necesidad de contar con medidas de coordinación perfectamente definidas, sobre todo, en lo referente a la coordinación con los elementos de apoyo por el fuego.

Pañuelo rojo: según código de colores significa habitación limpia y entro a reconocer la siguiente.

**Sgto 1.º Lobato  
11.ª Cía (BPAC-III)**

*Preparándose para entrar en una edificación*



## MACHETE '08

Con la finalidad de continuar la instrucción y adiestramiento de la BRIPAC en la realización de acciones cada vez más variadas, se llevó a cabo en las provincias de Albacete, Alicante y Murcia el EX. MACHETE '08, en colaboración con unidades del MOE

Realizado entre los días 20 y 31 del mes de octubre, el ejercicio MACHETE '08 sirvió para la completa integración de fuerzas de la BRIPAC y elementos de operaciones especiales del GOE XIX, con base en Alicante.

Llevado a cabo en un escenario ocupado por diferentes naciones y etnias que luchaban por hacerse con el control tanto de recursos humanos como materiales, el ejercicio buscó la realización de operaciones bélicas y no bélicas tanto en territorio hostil como en territorio amigo, así como la rápida y ágil adaptación a una situación en continua evolución, realizando operaciones que mantuvieran la iniciativa del lado de los ejecutantes.

El ejercicio llevó a las fuerzas implicadas a planear en tiempo real misiones que iban desde el establecimiento de puestos de observación hasta la realización de entrevistas con elementos de las naciones en conflicto.

Las unidades de la BRIPAC asignadas al ejercicio fueron empleadas en dos tipos de operaciones: una, la proyección mediante la realización de un desembarco paracaidista y posterior toma de un objetivo (contando para ello con una Cía. de la I.<sup>a</sup> BPAC y con una PRP) y la constitución de una QRF en disposición de apoyar a equipos de OE,s. (misión esta última que llevaron a cabo los miembros de la 11.<sup>a</sup> Cía. de la III.<sup>a</sup> BPAC).

Dividida en dos núcleos operativos, la 11.<sup>a</sup> Cía. de la III.<sup>a</sup> BPAC, articuló dos Sc. de fusiles reforzadas que se emplearon como QRF, y dos Sc,s que se constituirían como fuerzas de oposición (OPFOR), tan necesaria para dar realismo a estos ejercicios.

Localizados en la FOB de la Sierra de Aitana, la QRF debió encontrarse permanentemente en disposición de ser empleada en cualquier punto del teatro. Debido a la alta necesidad de movilidad, ésta contaba en todo momento con la posibilidad de empleo de VLTT y medios de VN que permitían el movimiento las 24 horas del día. Las Sc.s podían ser requeridas para actuar aisladamente llevando a cabo misiones de reconocimiento de itinerarios, aislamiento de las zonas mediante la realización de CP, patrullaje tanto en vehículo como a pie, enlace entre la FOB y la FOE, defensa de puntos sensibles, inserción y extracción de unidades, así como para efectuar control de masas.

Las fuerzas encuadradas en OPFOR, se emplearon tanto para establecer puntos fijos desde los que actuar, como para llevar a cabo misiones que les requerían estar en continuo movimiento para presionar las acciones del resto de unidades.

Un S/GT de la I.<sup>a</sup> BPAC fue el designado para realizar

un desembarco paracaidista y posterior asalto y toma del aeródromo de ONTUR, empleado por fuerzas enemigas para el contrabando de armas. Para realizar esta operación se contó con el apoyo de una PRP, que realizó misiones de reconocimiento especial sobre el objetivo.

La conclusión del ejercicio táctico llevó a las U,s. a la fase de lecciones aprendidas. De éstas se extraerán las conclusiones que permitan preparar con mayor eficacia estas operaciones, así como favorecer el flujo de información entre la BRIPAC y el MOE que sirva para un mejor conocimiento mutuo y una mayor interoperabilidad.

**Tte. Guillermo Alejandro Mancebo**  
**11.<sup>a</sup> Cía. (BPAC-III)**

*Personal de la BPAC-III despegado durante el ejercicio*



## EX. “LAURIA PRINCIPAL” I/09

Del 24 al 31 de marzo, la II.<sup>a</sup> Bandera realizó en el CENAD de Chinchilla el ejercicio “Lauria Principal” I/09. Se trataba principalmente de reforzar el adiestramiento en ofensiva en frentes amplios y discontinuos sobre un enemigo tipo Afganistán y en defensiva plantear los aspectos básicos necesarios en ese tipo de misiones, básicamente la ocupación y defensa de Base Avanzadas.

Este ejercicio ha sido peculiar por dos razones, la primera por el gran número de Unidades agregadas a la Bandera para constituir el Grupo Táctico y la segunda el brusco cambio de meteo que sufrimos durante el tema de GT, pasando en un día de estar a 24º al sol a estar a 4º y calados hasta los huesos.

Como se ha comentado, el GT contó como invitado de excepción con un S/GT del Batallón “Filipinas” del Regimiento “Palma” 47 al mando del capitán Campos, veterano paracaidista de esta Bandera. El trabajo y profesionalidad de esta Unidad ha dejado una my grata impresión en todos los componentes de la Bandera, demostrando una enorme dedicación y saber hacer. ¡Estamos deseando devolver la visita!

Además del S/GT de Baleares contamos con personal de la CIATRANS-PAC, la 2.<sup>a</sup> Batería del GACAPAC, la II.<sup>a</sup> Sección de la UZAPAC, un pelotón de PM, un Pelotón MISTRAL y un Pelotón de la UINT con equipo UAV y equipo REM.

El ejercicio se dividió principalmente en tres fases, la primera de ellas abarcaba desde el 24 al 27 de marzo, en esta fase las unidades tipo sección y compañía, ultimaron el adiestramiento con vistas al tema táctico de GT. Con la repetida realización de temas de S/GT con fuego real, la instrucción de

las compañías alcanzó un grado de Instrucción idóneo para afrontar con garantías la tercera fase.

Hay que destacar el grado de implicación, y la gran adaptación que nuestros compañeros del Batallón “Filipinas”, hicieron gala en todo momento, integrándose durante todos los días como unos paracas más.

El día 26, se recibió la visita del Instituto “Cinxilla” de Chinchilla de Montearagón en la cual 40 alumnos, de edades comprendidas entre 14 y 18 años, compartieron con nosotros unas horas, en las cuales intentamos enseñarles y mostrarles todo aquello que desconocen de nuestro Ejército. Se realizó una exposición de armamento y material, presenciaron un tema de Sección, se equiparon con el paracaídas, presenciaron una exhibición del avión UAV y con un refrigerio y un pequeño obsequio finalizó la visita en la que les hicimos pasar unas horas que esperamos hayan servido para que nuestra juventud conozca un poco más sus Fuerzas Armadas.

La segunda fase se inicia el día 28, en la cual se realiza por parte de todo el GT, el planeamiento en tiempo real, así como ensayos y preparativos.

Por fin en la tercera fase los días 29 y 30 marzo se ejecuta el tema táctico, ambientado en un escenario real en la cual el GT ocupa una Base Operativa Avanzada (FOB), y desde allí lanza operaciones de S/GT de forma coordinada, contra elementos insurgentes de una Fuerza de Oposición.

El día 31 se realizó la marcha de regreso, con la satisfacción por el deber cumplido.

**LAURIA  
S-2**

*Un momento de la visita del IES “Cinxilla”*



*Un componente de la RECO recibe instrucciones*



## OPERACIÓN “END OF THE DREAM” LA BPAC-II EN OPERACIONES DE SEGURIDAD

Durante el ejercicio “Lauria Principal” I/09, realizado por la II.<sup>a</sup> Bandera en el CENAD de Chinchilla entre el 24 y el 31 de marzo, y en la fase de GT el punto de partida del tema táctico planteado establecía que el GT “Lauria”, como GT de maniobra del PRT en Quala e Naw (Afganistán) recibe una orden de misión para proteger un convoy de ayuda humanitaria y localizar y destruir un grupo insurgente en la zona.

El escenario planteado por DIREX establecía que el 28 de marzo los informes de inteligencia de ISAF alertan de la presencia de un grupo insurgente que recientemente se ha infiltrado en la zona oeste de QiN desde el norte. Coincidiendo con esta información el RC WEST recibe orden de escoltar a un convoy de Wold Food Program (WFP) que debe llegar desde Casa de Paredes hasta Casas de Juan Nuñez.

El GT recibe orden de proteger el itinerario del convoy y localizar al grupo insurgente para obligarle a concentrarse en la zona de Cerro del Tesoro y Cerro de los Almendros y destruirle. La localización del PRT de QIN se situó en las proximidades de La Felipa.

Tras el planeamiento en tiempo real (24 horas desde la recepción de la orden del escalón superior), el GT abandona la Base de QiN, escalonadamente para buscar la decepción. La noche del sábado al domingo el GT se acoge a una Base Operativa Avanzada (BOA) en la zona de Corral de Ezequiel. Desde esa BOA se irradian elementos para asegurar el itinerario y localizar al grupo insurgente. A las 1100 horas del domingo sale un convoy de Casa de Paredes escoltado por una sección propia. El convoy es hostigado en distintos puntos. Mientras, se recibe

información de ataques a estaciones de policía y del ANA. Las Unidades del GT van cerrando sobre los elementos hostiles obligándoles a repliegarse sobre la prevista y sobre las 1600 horas del domingo se recibe información en el GT de que lo que queda del grupo insurgente se ha detectado en dos núcleos en Loma de Ilsa Cañaicas y Cerro de los Almendros. El GT abandona de noche la BOA y se acoge a una ZRN en la zona de Cuco Vera. La madrugada del lunes día 30 la información que proporciona el UAV y la Sc “RECO” indican que existen dos grupos localizados en C 888 (26-19) y en las proximidades del Cerro de los Almendros. Tras abandonar la ZRN, con las primeras luces el GT ordena ataque simultáneo de la 8.<sup>a</sup>

Compañía y la Compañía del Bón “Filipinas” sobre los dos objetivos. Tras ese ataque, la 8.<sup>a</sup> que ha atacado la C888 recibe fuego desde el norte y se le ordena que se repliegue bajo presión hasta las alturas al W. La información obtenida indica que el grupo se desplaza hacia la C 838 en (26-20) por lo que se ordena ataque de la 6.<sup>a</sup> Compañía a la C 838 y que la 7.<sup>a</sup> reitere sobre C 888 con el apoyo del S/GT que había roto el contacto, por lo que la 7.<sup>a</sup> hace un paso de escalón sobre la 8.<sup>a</sup> y cierra sobre el enemigo. Tras estos ataques el GT se repliega sobre la zona de Cuco Vera finalizada la misión sin novedad.

**LAURIA S3**

*Los pelotones de AMM dan fuego de cobertra durante el avance*



## EL GACAPAC CONTRA IED'S

Hoy en día, las Fuerzas Armadas están llevando a cabo distintos tipos de misiones en los en una gran variedad de escenarios.

Dentro de esta instrucción específica, juega un papel importante la lucha contra los IED,s. Debido a sus características especiales de empleo, iniciativa, sorpresa, etc... forman parte del armamento preferido por parte de las tropas hostiles que operan en ambos escenarios.

Para poder hacer frente a un nivel de instrucción adecuado para la lucha contra IED's se ha dispuesto en el PIA del GACAPAC seminarios, donde se han impartido los conocimientos teóricos y Jornadas de Instrucción, para afianzar las materias impartidas en dichos seminarios.

Las jornadas teóricas, han tenido una semana de duración, donde se han impartido los conocimientos, técnicas, descripciones de los materiales mas usados. Tras las correspondientes charlas, el pasado 24 de Marzo, mientras una UAF (en base a la 1.ª Batería de Obuses y apoyada por personal y material de la 3.ª Batería, Batería de Servicios, Batería de Plana Mayor y Batería Mistral) prestaba su apoyo de fuegos a la I.ª BPAC, el resto de personal de artillería perteneciente a las Baterías de Servicios, 3.ª Batería de Obuses y Batería de Plana Mayor se instruían en el combate contra IED's. en el Campo de Maniobras y Tiro de Uceda.

Los ejercicios se dividieron en tres estaciones, montaje de IED's en un itinerario, realizar un recorrido con vehículos por una zona hostil, realizar una patrulla a pie a través una población.

Dentro de los ejercicios realizados, uno de los aspectos importantes a destacar fue la inclusión de un elemento específico de Artillería. En estos ejercicios, siempre participaban uno o dos

elementos de Observación. El ejercicio consistía en una columna de vehículos que debe desplazarse por un itinerario, pese que es una de las principales rutas de abastecimiento, y periódicamente dicho recorrido se ve sometido a vigilancia y limpieza de artefactos explosivos, no se descarta el ataque al convoy por medio de un IED. Ante lo cual, el Observador de Artillería tenía una misión perfectamente clara, en caso de ataque a la columna por medio de una emboscada, localizar el origen del fuego y ser capaz de llevar a cabo una petición de supresión inmediata sobre el objetivo, tanto a una posible acción CAS, como a cualquier otro origen de fuego que se contemple.

Como resultado de esta aplicación practica del combate contra IED's se han sacado numerosas conclusiones:

- La concienciación por parte del CLP. de lo complicado y difícil que resulta combatir esta amenaza.
- Los emplazamientos más comunes de los artefactos explosivos.
- El uso y la intencionalidad de los IED's.

- Existe la conveniencia de contar con un elemento específico de Apoyo de Fuegos en este tipo de misiones. Dicho elemento es esencial para la coordinación y sincronización de los apoyos de fuego así como la observación y obtención de información del Área de Operaciones.
- La concienciación por parte del personal de tropa, que este tipo de situaciones no son exclusivas de las unidades de infantería, por lo que nadie está a salvo de estar envuelto en una ataque con IED,s formando parte de un convoy que se mueve de un destacamento a otro.

En definitiva, unas prácticas que no han de ser un capítulo aislado en nuestra formación, sino que un continuo esfuerzo para llegar a un nivel de instrucción óptimo para dar cumplimiento a la misión que se le encomienda al personal del GACAPAC VI.

**Cap. Ángel Pindao Roca**  
**Bía. PL-M (GACAPAC-VI)**

*Un momento del ejercicio del GACAPAC-VI*



## CURSOS DE TIRO POLICIAL

En el ámbito de las colaboraciones locales de esta Brigada, la Asociación Española de Tiro Policial (AEITP), solicitó a BRIPAC la utilización de la Galería de Tiro para la realización de sus cursos, permitiendo a cambio que el personal de la P.M. realizase los mismos

Ya son tres los que hemos realizado:

- ACE.1 (técnicas de tiro para escoltas)
- AL-E1 (escopeta policial)
- AC.1 (pistola de defensa)

Son impartidos por Javier Pecci director del curso y Samuel Ríos Anguita,

A continuación hago una breve referencia a sus vidas profesionales y digo pequeña porque es interminable.

Javier Pecci Comenzó como voluntario en Operaciones Especiales a los 17 años, formo parte de los (G.A.R.) Grupo Antiterrorista Rural de la Guardia Civil, se instruyo en tácticas y técnicas en la (U.E.I.) Unidad Especial de Intervención de la Guardia Civil, formando parte de sus equipos operativos, ha participado en innumerables operaciones reales en el extranjero.

Samuel Ríos Anguita ingresó en el Cuerpo de la Policía Local de Alcalá de Henares en 1 de Julio de 1988, es instructor Nacional de Tiro Policial por la AEITP, instructor en Sistemas de Entrenamiento UTM, municiones MMR, BBR, así como de los equipos de conversión y de protección para el entrenamiento de Fuerzas Militares y de Seguridad.

Los cursos tienen una duración aproximada de entre 14 y 20 horas lectivas, entregando un diploma acreditativo del mismo, ya que la asociación esta reconocida por el Ministerio del Interior. Para la asistencia a estos cursos es necesario ser

socio de la A.E.T.P. (Todo militar con licencia para portar armas puede asociarse) y tener plaza ya que los cursos están muy reclamados.

Los cursos son en su mayoría prácticos, impartiendo por norma general dos horas de teoría, siendo de un alto nivel profesional. Se comienza por las normas básicas de seguridad en el tiro, haciendo mucho hincapié en la protección visual y auricular. Este aspecto en nuestra instrucción de tiro, muchas veces la pasamos por alto y es muy importante.

La fisiología del enfrentamiento armado, cartuchería y balística básica, porte correcto de armas, manipulaciones básicas, empuñamiento simétrico, repeler una agresión directa, el tiro apuntado, ejercicios de fuego real hasta un consumo de 300 cartuchos, recarga de emergencia y resolución de interrupciones, así dicho a unos le sonará a chino y a otros esta claro que no. Para profanos en la materia, es todo lo imprescindible que debe saberse en referencia al tiro con arma corta para realizarlo correctamente. Además, las técnicas y tácticas de tiro policial son perfectamente compatibles con las técnicas y tácticas militares, si bien es cierto que el arma corta

no es el arma principal en el Ejército, no debemos de olvidar que en cortas distancias nos puede salvar la vida.

Por norma general, el tiro que se enseña en las Academias, es un tiro de competición y precisión, lo cual es muy respetable, pero el tiro de combate, el instintivo y la reacción a cortas distancias, sobre todo en el ámbito policial, o de protección de autoridades, es el más exigente, por lo que la idea es renovarse o morir “nunca mejor dicho”.

He de decir que el avance en el tiro es extraordinario aunque, si no se práctica se pierde, como cualquier actividad en la que se quiera mejorar después de un aprendizaje. Hay que dedicarle uno o dos días a la semana al entrenamiento en seco y a los ejercicios de tiro.

A todo aquel que le pique el gusano y quiera mas información le invito a que se pasee por Internet tecleando las siglas A.E.I.T.P. y le eche un vistazo a la variedad de cursos que imparten, o pasarse por la PM.

**Sgto. 1.º Santos Cimas Esteban**  
**Jefe Sc. PM BRIPAC**

*Foto de familia de los componentes del curso*



## OBSERVADOR AVANZADO DE FUEGOS AÉREOS CURSO DE OPERADOR Y MANTENIMIENTO DEL EQUIPO

Los días diez y once de marzo tuvo lugar en las instalaciones de INDRA en Aranjuez el curso de operador y mantenimiento de 1.º y 2.º escalón del equipo OFA (observador de fuegos aéreos, figura del Ejército de Tierra que tendrá la misión de solicitar, coordinar y evaluar el apoyo de fuegos de helicópteros y aviones a las unidades de maniobra).

El Ejército de Tierra ha comprado tres de estos equipos compuestos por:

- Designador láser THALES (1).
- Binocular térmico de INDRA (2).
- Cabeza goniométrica (3).
- Trípode (4).
- Conjunto de alineamiento (5).

El designador láser es un dispositivo que permite observación sobre el objetivo con una óptica de diez aumentos, cálculo de la distancia del objetivo (telémetro). Y su función principal, que mediante la emisión de pulsos láser a una determinada potencia y frecuencia, permite el guiado de bombas con sensor láser. Este designador está fabricado por la empresa THALES lleva años de servicio en el Ejército Inglés y su eficacia está probada en escenarios como Afganistán e Irak.

El Binocular térmico, se compone de una cámara térmica no refrigerada, lo cual disminuye el peso,

ruido y tiempo de puesta en funcionamiento del mismo. Como contrapunto no se obtiene tanta calidad como las refrigeradas. También contiene un telémetro, una brújula electrónica y un GPS. Todo esto nos aporta: visión térmica del objetivo, el rumbo y la distancia de éste, y sus coordenadas. Información imprescindible que hay que pasar a las aeronaves en una acción CAS o CCA. Aunque las posibilidades que da el binocular son muy buenas (coordenadas del objetivo y utilización del designador láser en condiciones de poca o nula luminosidad), es un dispositivo nuevo que todavía no se ha probado en misión. Además se podría mejorar el sistema de funcionamiento y los pulsadores. El resto de componentes del equipo OFA, permiten el uso de los anteriormente explicados asegurando su puesta en estación y homogeneización del binocular y el designador.

El empleo de este material es sencillo y su puesta en estación relativamente fácil. Lo complejo del equipo es el peligro del empleo del designador láser, ya que emite a gran potencia siendo su haz peligroso para el ojo a una distancia de cuarenta kilómetros, aumentando ésta si se emplean medios de obser-



*Imagen del equipo completo*

vación como visores del fusil o prismáticos. Por eso su uso en instrucción está regulado y los campos de entrenamiento tienen que cumplir unas características similares a un campo de tiro de armamento: una zona de blancos, zona de amortiguamiento (zona adicional a la izquierda, derecha, arriba y abajo que puede ser expuesta al haz) y zona de obturador (zona opaca al láser que obstruye completamente la visión más allá y bloque la radiación láser fuera del blanco). Además tiene que nombrarse un oficial de seguridad.

Respecto al mantenimiento de 1.º y 2.º escalón de dicho material, está limitado a la inspección visual del equipo “ausencia de golpes y daños externos”, verificación del estado

*Binocular térmico*



## CURSO REDES BRIPAC

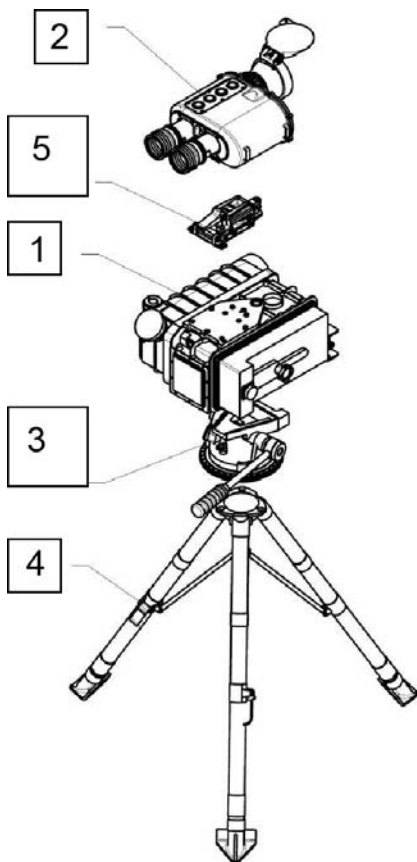
del desecador, limpieza general teniendo mucho cuidado con las lentes especialmente la óptica del binocular térmico y recarga de baterías.

Estos equipos está previsto que desplieguen en Afganistán próximamente, pero todavía no se ha establecido las responsabilidades ni competencias que tendría un OFA en una acción CAS, ya que es una figura nueva aún por definir en algunos detalles.

El posible reparto de estos nuevos medios adquiridos es un equipo para zona, otro para adiestramiento en fases de concentración y el último para formación de los futuros OFA's en los futuros cursos a realizar.

### 10.ª Cía. (BPAC-II)

Esquema de la composición del equipo SEO



Del miércoles 25 de febrero al viernes 6 de marzo la Cía. de Transmisiones Paracaidista impartió en sus dependencias del edificio de aulas el primer Curso de Redes para Mandos. Este curso es el primero dentro de un programa de cursos planificados en la G-6 del C.G. cuyo fin último es dar a las secciones de transmisiones y a las planas mayores de las Unidades, formación en la administración y explotación del SIMA-CET (Sistema de Mando y Control del Ejército de Tierra), que es la principal herramienta de mando y control de que dispone el Mando en la actualidad.

Como primer curso del ciclo, se ha intentado proporcionar a los asistentes los conocimientos adecuados para, empezando desde cero, acabar configurando redes de área local con diferentes medios y especificaciones, tanto cableadas como por WIFI. En esta última tecnología se ha hecho especial hincapié en la seguridad.

Más allá de impartir clases teóricas informáticas, el curso ha sido muchas veces un aula de trabajo y experimentación de los asistentes con los profesores utilizando los medios de que dispone la Brigada, de

manera que se han intentado transmitir no sólo los conocimientos técnicos sino también la manera de aplicarlos a nuestras particulares redes, que son las redes de los sistemas de información de los Puestos de Mando de la Brigada y de sus Unidades subordinadas.

De este primer curso o Curso Cero como me hubiera gustado llamarlo, no sólo han sacado provecho los asistentes, sino también nosotros los profesores que necesitamos de la colaboración de los alumnos con su interés y su inquietud por no conformarse con lo ordenado para mejorar futuros cursos y aprender de las necesidades en conocimientos y apoyos de sistemas de mando y control para llevar a cabo la Misión.

No cabe cerrar este artículo sin destacar la satisfacción que como Jefe del curso me ha producido ver el entusiasmo con el que diariamente participaron los alumnos en las clases y la dedicación y el esmero con el que se esforzaron los profesores; Sargento 1º Lasierra, y Sargentos Calvo, Ballesteros e Hillera.

**Tte. Calvo**  
**Secc. Redes (Cía. TrasnPac)**

*Lo aprendido en estos curso es de aplicación para diferentes puestos tácticos en misiones internacionales*



## CURSO DCC I/09

*“Los carros de combate, elemento principal de potencia de las formaciones acorazadas, son el núcleo resolutivo de la batalla terrestre.*

*Cuando alcanzan el éxito no solamente destruyen las fuerzas adversarias y conquistan objetivos sobre el terreno, sino que penetran profundamente disgregando la cohesión y la voluntad de resistencia del adversario.*

*Sin embargo, la capacidad resolutiva de las formaciones acorazadas está condicionada por diversos factores, entre los que destacan:*

- *Las armas e ingenios contracarro, que por su precisión, letalidad y profusión debida a su bajo coste relativo, permiten oponerse a los carros en favorable relación de potencia. (OR7-014)”*

Con esta premisa el día 25 de febrero del presente año comenzamos el Curso de Defensa Contra Carro I/09 de la BRIPAC, al que asistieron componentes de las diferentes unidades de esta Brigada.

Cada una de las Banderas Paracaidistas mandaron personal perteneciente a sus Unidades de Defensa Contra Carro, tanto de las secciones de las Compañías de armas de apoyo como de los pelotones de las Compañías de fusiles. Asistieron, también, como alumnos personal de

la Compañía Cazacarros y de la Compañía de Transmisiones.

En total 1 Sargento, 2 Cabos 1º y 35 Caballeros Legionarios Paracaidistas realizaron el curso, que consistió en:

- Una parte teórica (38 horas lectivas) dividida en una semana y media, con diferentes asignaturas (“Base Príncipe”):
  - Misiles TOW / MILAN.
  - Introducción a la Táctica Contracarro
  - Identificación básica de medios AC/MZ.
  - Medios de visión nocturna.
  - Transmisiones.
  - Topografía básica.
  - C-90
  - URO VAMTAC
- Una parte práctica (24 horas lectivas) de Entrenador Universal de Misiles Portátiles (EUMP) en la ACINF de Toledo, donde tanto tiradores como jefes de equipo y pelotón pudieron poner en práctica los conocimientos adquiridos.
- Un examen de conocimiento de cada una de las asignaturas, superado por casi el 90% del personal presentado.

El Curso concluyó con la visita al Museo de Infantería de la Academia

Toledana, en la que se nos fueron mostrando los avances de la Infantería Española, desde sus inicios hasta la actualidad. Finalizada la visita, el Curso al completo salió a la exposición fija de vehículos acorazados sita en la fachada de la Academia.

El Curso de Defensa Contra Carro tiene por finalidad dotar al personal de las diferentes Unidades Contra Carro de la BRIPAC de la necesaria preparación y unidad de doctrina en la aplicación de los procedimientos de esta especialidad, así como capacitar al personal asistente para alcanzar un nivel operativo adecuado para desempeñar labores de Jefe de Equipo.

La Compañía Cazacarros quiere aprovechar esta oportunidad para dar la enhorabuena a los alumnos que han finalizado con aprovechamiento el Curso y agradecerles el esfuerzo realizado, que sabemos ha sido grande.

En especial felicitar al Caballero Legionario Paracaidista D. Daniel López Ponce, perteneciente a la 9.ª Cía. de la BPAC II, por haber sido el “primeraco” de este Curso.

**“Calaveras”  
Cía DCC (BCG)**

*Lo aprendido en el curso es puesto en práctica en los diferentes ejercicios de la BRIPAC*



Foto: Chmy, Elena (BPAC-I)

## La página del Museo

### Misiones en Bosnia y Hercegovina

En el número anterior de nuestra revista vimos la antesala a las conocidas misiones que nuestras fuerzas han realizado en Bosnia y Hercegovina.

La decisión de la ONU de situar sobre el terreno una fuerza de militar de protección con la finalidad de acabar con la guerra civil que allí se estaba librando fue apoyada por un importante grupo de países occidentales que pusieron diferentes contingentes de sus fuerzas armadas a disposición de ese organismo.

Así nace en 1992 la UNPROFOR, a la que el gobierno español ofrece un contingente de entidad Grupo Táctico.

Para ser la primera fuerza española desplazada a los Balcanes se designa al 4.ª Tercio de La Legión y para completar el resto de las armas y servicios que deben integrar el contingente (Zapadores, Transmisiones y la Unidad de Apoyo Logístico), de los que carecen los Tercios, es la BRIPAC la designada.

Así, a la Bandera de La Legión que tiene el honor de abrir la misión le acompañan la Compañía de Zapadores Paracaidistas y la Compañía de Transmisiones Paracaidista del BINGPAC, además de una Una Unidad de Apoyo Logístico (UAL) integrada por personal del GLPAC.

Este contingente es conocido como la Agrupación Táctica (AGT) "Málaga" (por ser la provincia en la que se encuentra acantonado el IV.º Tercio) y su misión dura seis meses, entre noviembre de 1992 y abril de 1993.

Como no podía ser menos, el final de la misión trajo consigo numerosos objetos que procedentes de aquellas tierras, engrosaron los fondos de nuestro museo. Entre ese material, podemos destacar los siguiente.

- Casco "Marte-01" con funda NN.UU. bendecido por SS. Juan Pablo II, acompañado por una fotografía del evento.
- Un mapa enmarcado con la derrota seguida por el Transporte de Ataque (TA) "Castilla", desde su salida de puerto de Almería hasta su primer ataque en el puerto de Split (Croacia).
- Una metopa del TA. "Castilla" dedicada a los paracaidistas que componían la AGT. "Málaga".
- Metopa con escudo de Bosnia y Hercegovina y una placa dedicada de los paracaidistas "bosnios" a la BRIPAC con motivo del XXXIX aniversario.
- Un busto del mariscal Tito, ex-presidente yugoslavia que fue encontrado con múltiples impactos de bala en el aeropuerto de Mostar.
- Hombrecas, brazaletes, pañuelos, gorras y fundas de casco azules de la uniformidad de Naciones Unidas.
- Bandera de Naciones Unidas con

los escudos y banderas de todos los países participantes en la misión UNPROFOR.

- Prendas de uniformidad (hombrecas, gorros, divisas, brazaletes, cascos y máscara antigas, botiquín de campaña de las partes en conflicto).
- Manuales de Área de la misión y de desminado de zapadores.
- Foto panorámica de la Base de Divulje poco después de su instalación.

La AGT. "Málaga" fue relevada por la AGT. "Canarias" (abr-sep 1993), que al igual que la anterior, recibe su nombre por la ubicación de la fuerza principal que la genera: El 3.º Tercio de La Legión.

Al igual que con la agrupación anterior, la nueva vuelve a ser reforzada por el personal de la Cía de Zapadores y de Transmisiones de nuestro Batallón Mixto de Ingenieros, acompañados por el personal de logística que completa una nueva UAL. Desgraciadamente en esta misión

*Vista general de la zona asignada a los fondos de la antigua Yugoslavia*



dejaron su vida cuatro de nuestros paracaidistas, cuyos nombres figuran para siempre en el Santuario del Honor de nuestro museo.

De los fondos que proceden de esta misión destaca uno: Un uniforme de campaña usado por el Sgto. Delgado (fallecido, junto a tres de sus paracaidistas, al caer el VCZ en que viajaban al río Neretva).

Otros fondos son algunas prendas de uniformidad de NN.UU o de las partes en conflicto y 1 metopa recuerdo de la AGT.

Finalmente, para organizar y formar la tercera Agrupación es la BRIPAC, así nace la AGT. "Madrid" que estaba formada por una PLMM del Estado Mayor de la BRIPAC, la Cía. de CG., la BPAC-III que se completó con la 2.ª Cía de la BPAC-I y al igual que en las agrupaciones anteriores las compañías de Zapadores y Transmisiones del BMINGPAC y la Unidad de Apoyo Logístico del GLPAC. Este Agrupación permanece en ZO. desde septiembre de 1993 a abril de 1994.

Esta misión aporta un importante número de fondos al museo, entre los que podemos destacar:

- Medalla de Oro de la Comunidad de Madrid concedida a la AGT.
- Maniquí con la uniformidad que los paracaidistas usaron en la ZO.
- Guión de la AGT. "Madrid".
- Diferentes tipos de minas usados en la zona.
- Fotografía de SS.MM. dedicada a la AGT. "Madrid".
- Diploma del premio "Garbanzo de plata" otorgado a la AGT. "Madrid".
- Subfusil marca "Ero".
- Diario de operaciones y libros de Honor de la agrupación.
- Colección del folleto "Piel de toro", editado en dicha Agrupación.

Además existen en el museo otros objetos de esta agrupación como son prendas de uniformidad, recuerdos,

libros y manuales de zona o requisados a los combatientes

Con el regreso de la AGT. "Madrid" a Territorio Nacional, finaliza la presencia continuada, durante año y medio, de los paracaidistas en Bosnia.

A finales de 1995 la ONU cede el control de la misión a la OTAN, comienza la operación IFOR.

En mayo de 1996 parte hacia ZO. la SPABRI-II formada en base a la BRIPAC (CG., Cía CG., BPAC-II, BMING, y una UAL del GLPAC).

Esta misión significó un importante aumento de fondos que consistieron preferentemente en prendas de uniformidad de la OTAN, adverso armamento requisado en ZO.

- Pistola Zastava mod. 70
- 3 bolígrafos pistola del calibre 22
- Pistola Radon Vis mod. 35.
- Pistola Tokarev mod. 57
- Mortero mod. 109 cal 79
- Nombramiento del Gral. Carvajal como Hijo Adoptivo de la ciudad de Mostar.
- Cinta de la inauguración de la plaza de España en Mostar
- Reportaje fotográfico sobre los trabajos de reconstrucción de la Plaza de España en Mostar.
- Divisa de pecho de la SPABRI-II
- Varios fusiles AK.
- Fusil FAL.
- Libro de Oro de la SPABRI-II
- Diario de Operaciones de la SPABRI-II

La Brigada regresa a Bosnia bajo la misión SFOR en 1999, para formar las SPABRI-X, integrada por el CG., BPAC-I, UZAPAC, Cía. Transmisiones del BCG y UAL del GLPAC.

Entre los objetos más destacados que se incorporan a los fondos de museo, se encuentra una balanza.

Esta pieza es un recuerdo para el Gral. Sierra de los Alcaldes de Mostar, con el que quieren agradecer el buen hacer de las tropas españolas en la zona, manteniendo en todo

momento la imparcialidad en el débil equilibrio de la zona.

Además figura el banderín del vehículo oficial del Gral. Sierra. Dicho banderín tiene un considerable deterioro, indicador de la cantidad de movimientos que dicho vehículo realizó por la zona en los cuatro meses que duró la misión.

Además diferente armamento, objetos de uniformidad y recuerdo de la estancia de nuestras fuerzas en esas tierras.

La última misión de la BRIPAC en tierras yugoslavas ha sido la SPAGT-XX (2002), formada en base a la II.ª Bandera.

Esta misión ha aportado entre otros fondos la Coronela del Grupo Táctico Hispano Francés (Bajo mando español en esta rotación) y la segunda Bendición Apostólica que Juan Pablo II concedió a las misiones de la BRIPAC.

No quisieramos dejar de reseñar aquí la permanencia continuada de la Terminal Aérea del GLAPAC que estaba permanentemente destacada en Bosnia desde 1992 hasta que las fuerzas de la UE abandonaron la ciudad de Mostar.

*Maniquí con uniformidad ONU de la AGT. "Madrid"*



# CONCIERTO DE MÚSICA MILITAR

El 16 de febrero a las 12:00 h la Banda de Música del Regimiento “Inmemorial del Rey”, dirigida por el TCol. Enrique Damián Blasco Cebolla, nos ofreció una agradable sesión de música militar.

La actuación se dividió en dos partes claramente diferenciadas. La primera de ellas consistió en una Tatroo (movimientos y evoluciones sincronizados de los componentes de la Unidad de Música al ritmo y compás de la música, se realizó en el patio de armas de la Base “Príncipe”. Para el iniciar el mismo e introducir a la Unidad en la explanada se interpretó el “Bolero Militar”, tema que tantas veces ha interpretado nuestra Banda de Guerra en sus diferentes actuaciones.

Tras el Tatroo, la Unidad se dirigió al pabellon polideportivo donde, ante un aforo completo, interpretó un concierto en el que la selección de obras interpretadas son un continuo homenaje a la historia de nuestra Unidad.

El programa interpretado es el siguiente:

- Brigada Paracaidista de F. Grau, Marcha Militar escrita en homenaje a la BRIPAC por su 50 aniversario.
- Evocando tierras africanas de F. Grau, en recuerdo de la permanencia de la BRIPAC en aquellas tierras.
- Boinas y cascos azules de B. Adam Ferrero, dedicada a las diferentes misiones de Ayuda y Mantenimiento de Paz que los paracaidistas han realizado a lo largo del tiempo.
- Banja Luka. Poema sinfónico de Jan de Haan dedicado a la misión en Bosnia y Herzegovina.
- Boina Negra, canción dedicada a la BRIPAC (letra de M. Ronda y música de J. Macias. Esta obra,

practicamente desconocida, ha sido recuperada específicamente para este concierto.

Tras el éxito del concierto y ante la petición del público, la música interpretó en sus bises las obras “La Orgía Dorada” y “Las Corsarias”.

El concierto finalizó con la interpretación del Himno de la BRIPAC y una cerrada ovación del público asistente.



*La sección de viento durante el concierto*



*Momento de la interpretación del tema “Boina Negra”*



*El TCol. dirigiendo la orquesta durante un momento del concierto*



## III CERTAMEN DE MINIATURAS

Un año más la Brigada convocó, en el mes de julio de 2008, el Certamen de Miniaturas trofeo “23 de febrero”, es ya su tercera edición. El periodo de presentación de obras finalizó el pasado día 31 de enero y al igual que en años anteriores se han presentado obras de gran calidad, lo que demuestra que a pesar de la dificultad que significa la concreción del tema a tratar (Las obras solo pueden versar sobre la BRIPAC en cualquiera de sus actividades y en cualquier época), la consolidación del Certamen en los círculos de maquettistas y amantes de las miniaturas es un hecho.

Finalizado el plazo de presentación de obras, se reunió el jurado compuesto por el Gral. Ramón Martín-Ambrosio Merino, Presidente; Sr. Ángel Palacios Nieto-Marques, Sr. D. Vicente Carrera Ureta Y actuando como secretario el Cte. Pedro Machuca Bernal, Jefe del Departamento de Historial Paracaidista.

Tras el consiguiente análisis de las obras y tras la correspondiente deliberación, el jurado emitió su fallo, sien-

do su decisión otorgar los premios convocados a las obras siguientes:

### Categoría Dioramas:

- 1.º Premio: Desierto
- 2.º Premio para la obra “Cuesta de la muerte-Mostar AGT. Madrid BRIPAC 27-NOV-93” de D. Iñigo Rodríguez Carballeira.

### Categoría figuras

- 1.º Premio (figuras de 70 a 120 mm) para la obra “Tan lejos... y tan cerca de casa-Afganistán 2007” de D. Adolfo Ramos Esteller
- 2.º Premio (figuras de 25-54 mm) para la obra “¡Día de Desfile! Cte. de la BPAC-I 2008” de D. Agustín Pacheco Fernández

### Categoría Bustos

- 1.º Premio a la obra “Brigada de Ingenieros” de D. Roberto Ramírez Gutiérrez

Además el jurado, vista la calidad de la obra, decidió conceder un accésit a la obra “Orgullo Paracaidista. Gastador BRIPAC 2007” de D. Adolfo Ramos Esteller.



*Vitrina en la que se expusieron las obras presentadas al certamen*

Conocido el fallo de jurado, entre los días 9 y 22 de febrero se celebra, con la colaboración del Ayuntamiento de Alcalá de Henares y del CC. Hipercor y tiendas El Corte inglés, la Exposición de Miniaturas en la Sala de Exposiciones “Casa de la Entrevista” de Alcalá de Henares.

La inauguración de dicha exposición, realizada el día 9 de febrero, estuvo presidida por el Gral. Martín-Ambrosio, quien estuvo acompañado por Bartolomé González, Alcalde de la ciudad de Alcalá de Henares y por Félix Santos Simón, director del CC. Hipercor y tiendas El Corte Inglés. Dicha exposición estaba integrada por las obras presentadas al certamen, donde se destacaban aquellas que habían sido premiadas; las obras vencedoras de los certámenes anteriores que ya forman parte de los fondos del museo de la BRIPAC, y obras de las colecciones privadas de los señores D. Ángel Palacios Nieto-Marqués, quien expuso 35 maquetas de diferentes vehículos militares que formaron parte de las dotaciones del Ejército a lo largo de nuestra historia, y 23 figuras que en su mayoría, representan a soldados de los ejércitos de España de todos los tiempos.

D. José Carlos Garralón Orfila quien presento una amplia selección de obras de su colección particular que abarcaban los siguientes aspectos:

*El Gral. Marin-Ambrosio; el Alcalde de Alcalá de Henares, Bartolomé González y el Director de El Corte Inglés, Félix Santos, durante la inauguración de la exposición de miniaturas*



- Dignatarios internacionales de todas las épocas.
- Representación de soldados de todos los ejércitos y épocas.
- Dioramas que representan diferentes momentos de la historia.
- D. Javier Moreno Rodríguez presentó 5 maquetas de vehículos de dotación de las FAS españolas y un diorama sobre las misiones de paz en Bosnia y Herzegovina.

Para finalizar debemos destacar que la nueva ubicación de la exposición, en una importante y conocida sala de exposiciones de la ciudad de Alcalá, ha significado un aumento significativo en el número de visitantes, más de 2800 durante toda la exposición.

Hasta el próximo certamen



Los vencedores del certamen acompañados por el Tcol. Llorente, que presidió el acto de entrega de premios y el Cte. Machuca, organizador del Certamen



## CICLO DE CONFERENCIAS

Destro del programa cultural iniciado con la exposición de miniaturas, se han impartido dos conferencias en el salón de actos de la Base “Príncipe”.

La primera de ellas, dirigida a todo el personal de la Base franco de servicio y que llenó el aforo del salón, tenía el título de “*Primera Fase de las Guerras del Vespro en Sicilia y Cataluña (1282-1296): Roger de Lauria y los almogávares derrotan y humillan a Francia*” fue impartida por el historiador Guillermo Rocafort, gran amigo de nuestra Unidad y de la historia de los Almogávares.

La segunda, impartida el día 19 por el TCol. Pedro Baños Bajo, estuvo dirigida a los cuadros de mando, con el fin de explicar la situación geopolítica actual y los riesgos estratégicos futuros tenía el título de “*Panorama estratégico mundial*”.



Arriba: Guillermo Rocafort en un momento de su conferencia

Abajo: Un momento de la conferencia del TCol. Pedro Baños



## 23-F PARADA MILITAR

Se vive, el ambiente de la mañana indica el día que se celebra, nada más llegar a la Base “Príncipe”, se nota que este no es un día cualquiera, los paracaidistas celebramos nuestro cumpleaños, cumplimos 55 años.

Para empezar el día, la Banda de Guerra de la BRIPAC, recorre todas las instalaciones tocando la Diana floreada, a la que sigue el tradicional desayuno de chocolate con churros.

Poco a poco la Base se va llenando de visitantes: familiares, amigos y veteranos que no han querido dejar pasar este día sin acompañarnos.

A las 11:30, a los sonos de los toques de la Banda de Guerra, las unidades participantes en la Parada Militar van ocupando su posición en el Patio de Armas de la Base. Siguen los honores al Guión de la BRIPAC, quien ocupa su puesto en formación, seguido de los honores a la Enseña Nacional que ocupa su puesto en formación.

A las 12:00 llega la autoridad que va a presidir el acto: El teniente general Virgilio Sañudo Alonso de Celis,

Jefe de la Fuerza Terrestre y “viejo” conocido de todos nosotros ya que ha pasado gran parte de su vida militar destinado en unidades de la BRIPAC, donde llegó a ser Coronel 2.º Jefe de la misma.

Tras los Honores al Gral. Sañudo, este pasó revista a la formación y tras saludar a los presentes ocupó la presidencia del a

cto en la tribuna de autoridades.

Tras solicitar el Cor. Luis Martínez Trascasas, al mando de la formación, la autorización a FUTER para iniciar los actos de la Parada Militar, se procedió a la imposición de condecoraciones y a la entrega de diferentes distinciones al personal civil y militar que ha destacado por su apoyo a la Brigada o por su trabajo dentro de ella.

Cuarenta y cuatro condecorados con placas, encomiendas o cruces de la Real y Militar Orden de San Hermenegildo; cruces del Mérito Militar con distintivo blanco y cruces a la Constancia en el Servicio, dan fe del trabajo bien hecho y de su justa

recompensa, tal como indican las RR.OO.

Artículo 197: «los militares serán premiados con las recompensas a que se hayan hecho acreedores por su valor, capacidad para el mando, actuación distinguida en el cumplimiento del deber, eficacia ejemplar, constancia e intachable conducta en el servicio, abnegación por la colectividad u otros actos meritorios».

Se procedió a continuación con la entrega del distintivo dorado de permanencia en Fuerzas Paracaidistas al personal que durante el último año, ha cumplido los 20 años de servicio en estas fuerzas:

- Cte. José Chinarro González (BCG).
- Sbmy. Blas Cañizares Hernández (BPAC-II).
- Bg. Francisco José Luna Sánchez (BCG)
- Sgto. 1.º Enrique López del Campo.

Seguidamente se entregaron los Títulos de Caballeros Almogávares de Honor a aquel personal que se ha distinguido en su relación con la BRIPAC

- TG. Andrés Navas Ráez, Jefe del MOP,s.
- GB. Ignacio Pedrosa Rey, Jefe de la B.A. de Torrejón
- GB. Alvaro de la Peña Cuesta, Jefe de la DIVOPE.
- Cor. D. Mariano Moro Juez, de la DIPE.
- TCol. Juan Ródenas Barba del MADOC.
- TCol. Jesús Méndez Rodríguez, Asesor Jurídico de la FUL.
- TCol. Ignacio Guerero Gallego de la DISA.
- Cte. M.ª Teresa Jiménez Merino, de la Farmacia Militar de Alcalá de Henares.

Tras estos, se entregaron los pre-

La Enseña Nacional se dirige a su puesto en formación





La PLMM de la formación, al mando del Cor. Martínez Trascasa, se dirige a la posición de Orden de Parada

mios “Al mejor Paracaidista”, a aquel personal de tropa que ha destacado por su excelente comportamiento y trabajo, durante el último año, en cada una de las unidades

- Cbo. Manuel Vicente Villagrán Gadea (BPAC-I).
- Cbo. 1.º Víctor Hernández Navarro (BPAC-II).
- Cbo. Antonio Luis Oller Teruel (BPAC-III).
- Cbo. José Carlos Cantos Reyes (BCG).
- Cbo. 1.º José Antonio Avilés Escribano (GACAPAC).
- Cbo. 1.º Miguel Jiménez Cuevas (GLPAC).
- Cbo. 1.º Roberto C. Torres García (UZAPAC).
- Cbo. 1.º Aquilo Domingo Gordón (Cía. TRANSPAC).

Finalizado la entrega de estas distinciones se realizó la entrega a la II.ª Bandera del trofeo “23 de febrero”, quien se hizo acreedora de él tras resultar vencedora, en dura pugna con la BPAC-I, del conjunto de pruebas deportivo-militares que forma este trofeo.

Sin solución de continuidad, y mientras el relator intentaba resumir sus largos historiales militares, se despidieron de la Enseña de la BRIPAC los comandantes José Castillo Rodríguez y Francisco Montesinos Cuerda. Este último, a continuación se despidió del Guión de la BPAC-I, al

que recitó un breve soneto.

Posteriormente tomo la palabra el Gral. Martín-Ambrosio quién destacó:

*“El hecho de haber culminado con brillantez las operaciones y misiones que nos encomendaron, independientemente de su dificultad y riesgo, ha sido el resultado de muy diversos factores, como son: la excelente calidad de los profesionales que han encuadrado y encuadran nuestras unidades, la permanente disponibilidad para ser empleados rápidamente en las situaciones de mayor riesgo y fatiga, y sobre todo, la importancia que siem-*

*pre se le ha dado al adiestramiento y la instrucción de las unidades, factor fundamental para obtener unos buenos resultados”.*

Tras felicitar a los condecorados y premiados en el acto, agradeció la presencia de los veteranos paracaidista y sobre todo la de nuestros familiares y amigos, a continuación continuó

*“Es para mí un orgullo estar al mando de esta Unidad, pues está dotada con excelentes profesionales, lo que le permite estar siempre preparada para actuar. Espero que sintáis ese mismo orgullo por ser miembros de esta Brigada, ya que sois vosotros, cada uno de vosotros, los que trabajáis día a día para lograr una Unidad preparada y disciplinada, con la moral siempre alta, para cumplir, bajo las órdenes del mando, las misiones que nos encomienden, dejando siempre constancia de nuestro amor a España, la lealtad al Rey y el respeto a la Institución”.*

Finalizada su alocución, tomo la palabra el Gral. Sañudo

*“... hoy nos reunimos para agradecer y para mirar al futuro, porque si los paracaidistas a lo largo de su historia se han distinguido por algo, y lo han*

El TG. Sañudo pasa revista a la formación





Vista general del personal condecorado situado ante la formación de la BRIPAC

sido por muchas cosas y muy heroicas, ha sido por mantener siempre un espíritu positivo y proactivo, mirando siempre hacia delante, con la idea permanente de querer ser en todo momento el mejor Soldado de la Patria”.

“...También a nuestros veteranos, a los que empezaron y a los que continuaron forjando la extraordinaria historia de esta Gran Unidad. Ellos nos enseñaron el camino a seguir, fueron dedicados y ejemplares, no pensaron nunca en sus intereses, pues demostraban siempre una gran generosidad y un extraordinario amor por el trabajo bien hecho. Hoy y siempre les tendremos que rendir un homenaje de gratitud por habernos permitido disfrutar de esta realidad que es la Brigada Paracaidista”.

“... agradecimiento como no a vosotros, mis queridos componentes de la Brigada porque en el día a día me seguís demostrando lo mejor que tenéis, que se traduce en tener la mejor voluntad de servicio a España, y siempre con una dedicación sin límites y con una gran ilusión, cumpliendo con lo que reza en nuestras RROO. que es “el deseo constante de ser empleado en las ocasiones de mayor riesgo y fatiga”, anteponiendo el deber a cualquier otra circunstancia con la generosidad característica de los paracaidistas a lo largo de sus 55 años de historia”.

“Y con ese espíritu tan singular, que se ha mantenido en el conjunto de nuestras U.s., y dando pruebas

fehacientes de todo lo que recogen los mandatos, el Ideario Paracaidista y las promesas, el pasado año componentes de la Brigada estuvisteis cumpliendo misión en todos los escenarios que hoy tiene nuestro Ejército y especialmente en Afganistán donde disteis muestras de la mejor forma de saber y hacer. Eso os tiene que llenar de orgullo y satisfacción, pues en todo momento demostrasteis el magnífico espíritu de los buenos, abnegados, nobles y sacrificados soldados que sois. Es la mejor recompensa que ya tenéis la de “la íntima satisfacción del deber cumplido”.

“Pero en el camino dejamos también a los mejores: Ellos nos dieron un

ejemplo que nunca podemos olvidar y al igual que hemos hecho siempre con nuestros caídos no les olvidaremos nunca, y con todos y con sus familias, tendremos siempre una deuda de gratitud, afecto y de memoria”.

“Y si el pasado ha sido extraordinario, ahora nos queda el futuro, un futuro que tenemos que construir con ese espíritu positivo y proactivo al que ya he hecho referencia. Será como nosotros lo enfoquemos...”

“... Hay ante nosotros un futuro ilusionante, no lo dudéis, pero que hay que construirlo, ello exigirá sacrificios, y también imaginación y entrega por parte de todos, por eso os pido que no caigáis en el pesimismo, que trabajemos todos aunando esfuerzos, pues con los magníficos mimbres que aquí hay y todos tirando en la misma dirección la Brigada Paracaidista del futuro será tan operativa como esta de ahora y tendrá el mismo espíritu, el de no amilanarse ante los obstáculos por grandes que estos sean”.

“Cuadros de Mando, Damas y Caballeros Legionarios Paracaidistas: Mantener el Espíritu Paracaidista no es cuestión de tiempo, es un sentimiento especial que no se puede perder. Es tener una línea de conducta ejemplar y practicar ese especial estilo de vida

El Gral. Sañudo felicita al cabo 1.º Sánchez (GLPAC), tras imponerle la Cruz del Mérito Militar



que implica el SER PARACAIDISTA, un código escrito que hay que leer y practicar con gran generosidad”.

Tras la alocución del Gral. Sañudo la celebración continuó con el acto de homenaje a los que dieron su vida por la Patria, durante el mismo se interpretó “La muerte no es el final” y tras el toque de Oración se recitó la Oración Paracaidista.

Seguidamente, a lo sones del Himno Nacional se retiró la Enseña Nacional, acto que dió paso al desfile de las unidades ante la tribuna de autoridades.

Como colofón al acto, dos rotaciones de saltadores APM, la primera compuesta por dos patrullas de PRP,s. y la segunda por saltadores con equipos deportivos, realizaron un salto de exhibición que hizo las delicias de los asistentes y que cerro el acto.

Finalmente, las autoridades e invitados disfrutaron de un vino español en el pabellón polideportivo.



Entrega del distintivo dorado de permanencia al personal que ha cumplido 20 años de servicio en la BRIPAC

Entrega de los títulos de “Almogávar de honor”



Entrega del premio “Al Mejor Paracaidista”



El TCol. Cebrián, Jefe de la BPAC-II recibe el trofeo 23 de febrero



## AL GUIÓN DE MI BANDERA

Solo un infante sabe,  
Lo que vale el suelo que pisa,  
El lo riega con su sangre,  
Hasta lograr su conquista.

A ti querido Guión,  
Gloria de la Infantería,  
Nunca te podré olvidar,  
Porque tuya es mi vida.

Te he dado mi juventud,  
Y tus pliegues han forjado  
Mi espíritu de soldado.

Servirte ha sido mi honra,  
Y así quisiera morir  
Arropado por tu sombra.

Por España. Viva España  
Y hasta siempre compañero.

Montesinos

## COMPETICIONES DEPORTIVAS

### Campeonato “23 de febrero”

Desde su fundación, la Educación Física formó una parte importante de la instrucción del soldado paracaidista. Con motivo de la celebración del primer aniversario de la creación de la I.<sup>a</sup> Bandera Paracaidista, se celebraron una serie de pruebas deportivas entre las diferentes compañías de la Bandera.

Este tipo de competiciones se siguieron realizando a lo largo del tiempo, independientemente de las circunstancias y vicisitudes en las que estuviera involucrada la Unidad. Ese espíritu es el que dio lugar a la creación del trofeo 23 de febrero.

El Trofeo es un conjunto de pruebas físico-militares, cuya finalidad principal es comprobar el grado de instrucción y adiestramiento físico-militar alcanzado por las Unidades BRIPAC, siendo fundamental para ello el conseguir una amplia participación del personal en las mismas.

Asimismo, los resultados obtenidos en las diferentes pruebas por el personal y Unidades de la BRIPAC servirán como referencia para la constitución de los distintos equipos que representarán a nuestra Unidad en los Campeonatos de Área organizados por la Subinspección General del Ejército Centro.

La Unidad ganadora del Trofeo «23 de Febrero» será aquella que alcance mayor puntuación en la clasificación general, teniendo en cuenta lo señalado en los apartados anteriores.

La unidad ganadora conservará el Trofeo hasta la siguiente edición.

La obtención del trofeo en tres años consecutivos o cinco alternos supondrá el derecho a mantenerlo en propiedad

Las competiciones que conforman el campeonato son las siguientes:

#### a. Carrera Campo a Través.

Carrera campo a través por equipos. Esta competición está dividida en tres categorías:

Fondo corto femenino y masculino (aproximadamente 4000 m) y fondo largo masculino (aproximadamente 8000 m)

La clasificación de la prueba fue:

- Fondo corto femenino:

- 1.<sup>a</sup> Cabo Norma E. Medina Mosquera (GLPAC/UZAPAC)
- 2.<sup>a</sup> DLP. Josefa González Virginia (GACAPAC)
- 3.<sup>a</sup> Sgto. Cristina Poveda Sánchez (BCG)

- Fondo corto masculino

- 1.<sup>o</sup> CLP. Julio C. Rendón Berrio (BPAC-II)
- 2.<sup>o</sup> CLP. Iván Pozo Soriano (BPAC-II)
- 3.<sup>o</sup> CLP. Roberto Domínguez Sánchez (BPAC-I)

- Fondo largo masculino

- 1.<sup>o</sup> Alf. Alejandro Merchán Morante (BPAC-II)
- 2.<sup>o</sup> CLP. Bruno Díaz Dopico (BPAC-I)

3.<sup>o</sup> CLP. Mario Rivero Rodríguez (BPAC-II)

- Equipos:

- 1.<sup>o</sup> BPAC-II
- 2.<sup>o</sup> BCG
- 3.<sup>o</sup> BPAC-I

#### b. Campeonato de paracaidismo de precisión (Apertura Manual).

Competición de saltos en APM en la modalidad de Precisión de Aterrizaje, con un mínimo de una (1) manga y un máximo de cuatro (4). Serán válidas aquellas mangas que se completen por todos los equipos participantes.

Se establecerá una clasificación por equipos válida para el Trofeo «23 de Febrero» y una clasificación individual no computable para el mismo

Tras efectuarse la prueba la clasificación ha sido:

- Clasificación por equipos

- 1.<sup>o</sup> BCG/CIATRANSPAC
- 2.<sup>o</sup> BPAC-III
- 3.<sup>o</sup> GLPAC/UZAPAC

- Clasificación individual

- 1.<sup>o</sup> Sgto. 1.<sup>o</sup> Canalejo (BCG/CIA-TRANSPAC)
- 2.<sup>o</sup> Cbo. 1.<sup>o</sup> Patón (BCG)
- 3.<sup>o</sup> Cbo. 1.<sup>o</sup> Miguel Jiménez Cuevas (GLPAC)

#### c. Patrulla de Tiro.

Realización, por Patrullas, de un ejercicio de tiro, con una fatiga acu-

La BPAC-II posa ante los trofeos obtenidos en las diferentes competiciones del Campeonato 23 de febrero



mulada como consecuencia de la ejecución inmediatamente anterior de una marcha y una carrera.

Clasificación de la prueba:

- 1.º BPAC-I.
- 2.º BPAC-II.
- 3.º GACAPAC.

#### d. Patrulla Paracaidista.

Evaluar el equipamiento, lanzamiento y reagrupamiento de una Patrulla Paracaidista de nueve componentes formada por cada Unidad o Núcleo definido en el calendario de pruebas.

Clasificación de la prueba:

- 1.º BPAC-II.
- 2.º GACAPAC.
- 3.º BPAC-I.

#### e. Pentatlón.

Comprenderá una prueba masculina y una prueba femenina, que incluirán las siguientes disciplinas:

- Tiro con Fusil de asalto HK a una distancia de 100 metros a desarrollar en Base «Príncipe».
- Recorrido campo a través. (8 Km. Masculino y 4 Km., s. Femenino)
- Recorrido de obstáculos (Pista de Aplicación damas con apoyo).
- Lanzamiento de granadas. (Distinto peso de granadas).
- Natación en Piscina estilo libre sin obstáculos.

La clasificación de la prueba ha sido:

- Individual masculino
  - 1.º Sgto. Ruben Rodrigo Ruiz (GACAPAC).
  - 2.º Tte. Ignacio Allue Cuadrado (BPAC-II).
  - 3.º CLP. Jonathan Álvarez Salgado (BPAC-I).
- Individual femenina:
  - 1.ª Cabo Aranzazu Márquez Bermúdez.
  - 2.ª DLP. Paloma García Fraile.
  - 3.ª Cabo Virginia García Ortiz.

- Equipos
  - 1.º BPAC-II.
  - 2.º BPAC-I.
  - 3.º GACAPAC.

#### f. Tiro.

Se establecen dos categorías: Arma corta (oficiales y suboficiales) y arma larga (equipo de unidad), utilizando en cada categoría el arma reglamentaria sin aditamentos.

La clasificación de la prueba ha sido:

- Arma Larga individual
  - 1.º Cap. Raúl Sanchez Vara (BPAC-I).
  - 2.º CLP. David González Poblete (BPAC-II).
  - 3.º Sgto. Marcos Cubas (BPAC-I).
- Arma larga equipos
  - 1.º BPAC-I.
  - 2.º BPAC-II.
  - 3.º GACAPAC.
- Arma Corta individual
  - 1.º Cap. Raúl López Curiel (BPAC-II)
  - 2.º Bg. Alfonso Quintas Castillo (BCG/Cía. Transpac)
  - 3.º Cap. Raúl Sánchez Vara (BPAC-I)

- Arma Corta equipos
  - 1.º BPAC-II.
  - 2.º BPAC-I.
  - 3.º CG/BCG/Cía. Transpac.

- Clasificación general por equipos
  - 1.º BPAC-I.
  - 2.º BPAC-II.
  - 3.º CG/BCG/Cía. Transpac.

#### g. Concurso de Patrullas.

El Concurso consiste en una competición por equipos. Cada uno de estos debe cubrir, a velocidad libre, un recorrido, por terreno variado con una distancia comprendida entre 10 y 13 Km., mas un recorrido previo de calentamiento a velocidad fija de 1 a 2 Km.

La clasificación de la prueba ha sido:

- 1.º BPAC-II.
- 2.º BPAC-I.
- 3.º GACAPAC.

#### h. Carreras de Orientación.

- Carrera Masculina.
- Carrera Femenina.

Carrera individual contrarreloj en terreno variado sobre un recorrido materializado por controles, que los participantes deben cubrir por orden impuesto pero por itinerarios elegidos por ellos, sirviéndose de un plano y una brújula.

- Clasificación masculina
  - 1.º Sgto. 1.º Cesar Ruiz Pérez (BPAC-III).
  - 2.º Cap. Pedro Rolán Pérez (BPAC-I).
  - 3.º Stte. Pedro Mayol Clemente (BPAC-III).
- Clasificación femenina
  - 1.º DLO. María Braco Valero (BPAC-III).
  - 2.ª DLP. Marta López Navarro (BPAC-I).
  - 3.ª DLP. Diana hernández Tabares (BPAC-I).

Salida cross de unidades



- Clasificación masculina

- 1.ºBPAC-III.
- 2.ºBPAC-I.
- 3.ºBPAC-II.

**i. Marcha Paracaidista, Memorial «CLP. CAO RESTREBADA».**

La prueba se denomina Memorial «CLP. Cao Restrebada», en recuerdo del Caballero Legionario Paracaidista, fallecido durante el desarrollo de esta competición en el año 1993

- Marcha de 40 Km. Masculino. Ocho (8) participantes por Unidad, entre Cuadros de Mando y Tropa, siendo imprescindible la presencia de un Cuadro de Mando). Puntúan los 6 primeros.
- Marcha de 20 Km. Femenino. Equipo Femenino formado por cuatro componentes. Puntúan los 3 primeros
- Marcha de 20 Km. Veteranos. (> 35 años). Equipo de Veteranos, formado por cinco componentes mayores de 35 años. Puntúan los 4 primeros.

- 1.ºBPAC-II.
- 2.ºBPAC-I.
- 3.ºGACAPAC.

**j. Cross de Unidades, Memorial «CAPITÁN VERDE».**

La prueba se denomina «Memorial Cap. Verde» en homenaje al Cap. Manuel Verde Araujo, fallecido el 10

de mayo de 1995, mientras competía en el Maratón Popular de Madrid.

Esta prueba es una carrera masiva en la que participa todo el personal de las diferentes unidades de la BRIPAC,

- CROSS Unidades Base «Príncipe».
- CROSS BPAC III (en Murcia)

- Clasificación masculina

- 1.ºSdo. Mario Rivero Rodríguez (BPAC-II).
- 2.º Alf. Alejandro Merchan Morante (BPAC-II).
- 3.ºSdo. Danny Flores Chauca (BPAC-I).


- Clasificación femenina

- 1.ºSgto. Susana Betrán Muniesa (GLPAC-VI).
- 2.ª Cabo Norma E. Medina Mosquera (GLPAC-VI).
- 3.ªSdo. Virginia Josefa González del

(GACAPAC-VI).

- Clasificación por equipos

- 1.º -BPAC-II.
- 2.º BCG/CIA TRANSPAC.
- 3.º BPAC-I.



*Un momento del cross de unidades*

*Foto de familia de los participantes en la prueba de 40 km.*



*Un momento de la prueba de 40 Km.*

## EXHIBICIÓN DE AEROMODELISMO

En la mañana del día 17 de febrero, en el campo de fútbol de la Base, el club de aeromodelismo “Alas Virtuales” realizó una exhibición de vuelo de aviones de radio/control.

Durante la misma, los componentes del club realizaron demostraciones de vuelos con varios modelos de aviones de R/C, que mostraron las capacidades acrobáticas de dichos aparatos.

*Preparando los aviones para la exhibición*



*Uno de los aviones R/C despegando del campo de futbol*



## “LOS ÚLTIMOS AFRICANOS”

La mañana del día 7 de noviembre he asistido a Fuencarral al acto que la Primera SubInspección del Ejército tenía programado para despedir al personal de la Región Militar Centro que pasaba a la reserva definitiva.

De la Brigada Paracaidista ha asistido la comisión más numerosa, no en vano nosotros teníamos allí a dos de nuestros compañeros que figuraran en la historia de nuestra Gran Unidad como integrantes de ese selecto grupo que ha estado en ella prácticamente toda la vida y que en el vulgo coloquial son denominados “Los Pata Negra”, “Los Saharianos”, “La vieja Guardia” etc.

Estos hombres de los que escribo, son el comandante José Castillo Rodríguez “Pepe Castillo” y el capitán Francisco Montesinos Cuerda “Monty”.

He tardado un poco en ultimar estas letras que me hubiera gustado salieran en el anterior Boina Negra pero he preferido que no fueran fruto de las prisas. No es la pluma lo que mejor se me da ni lo que más me

gusta pero hay cosas que dicta el corazón y aún cuando no tengan un poderoso reflejo semántico o lingüístico, si tienen un gran componente emocional.

En este caso lo hago desde esa perspectiva a la que me lleva el ver que se van... que se van dos de las personas que para mí han sido referentes en mil actitudes. Mentiría si escribiera que los considere los mejores en todo, pero si no plasmara en estas letras ese sentimiento me quedaría una enorme sensación de vacío.

He tenido en mis manos sus hojas de servicio y me he encontrado con un problema... ¡Ocupan casi tanto como varias revistas Boina Negra”!

Es increíble lo que dos hombres pueden haber hecho en una vida militar... necesitaría un libro entero para poder relatarlo...

El comandante Castillo y el capitán Montesinos proceden de la I.ª Bandera Paracaidista comenzaron allí como Caballeros Legionarios Paracaidistas a finales de los años

sesenta, principios de los setenta. Los dos estuvieron en África como voluntarios tanto en los paracas como en el regimiento Cabrerizas y los dos han paseado sus siroqueras por todo lo largo y ancho del Sahara. En el caso del comandante Castillo (entonces sargento) recorrió sólo, una larga temporada en un Land-Rover con la única compañía de dos perros de renombrados nombres “Chacal” y “Stalin” sin aceptar llevar guías nativos como era la costumbre por no fiarse de ellos, no en vano el tiempo le daría la razón ante la conducta traicionera de una parte ínfima de aquellos nativos.

¿Qué no se podría contar de aquellas tierras africanas donde tanta sangre española se había vertido a lo largo de la historia... En aquellos tiempos ir allí, significaba partir a la que pudo ser una guerra generalizada aún cuando luego no llegara a serlo. Pero hubo caídos, los paracas bien lo saben y la concepción militar de la campaña era y seguirá siendo que “se partía para la guerra”.

Después se dejaría el Sahara y volverían de regreso provisional a Canarias desde donde tras varias rotaciones alternas éstas finalizarían con el retorno de la II.ª Bandera a Alcalá de Henares en 1979.

El capitán (hoy ya comandante) Montesinos tiene un record absoluto del que he podido dar fe hace años, es el paracaidista que más años ha pasado en la I.ª Bandera Paracaidista: 31 años... sí, se lee bien 31.

Ahora mismo no tengo dudas sobre lo que eso significa: La entrega en su grado máximo a una Unidad que nunca ha abandonado en su corazón. Después sin abandonarnos nunca continuaría otra década larga en el Cuartel General de la BRIPAC.

*Momento de la despedida del Cte. Castillo ante el Estandarte del RAAA-71*



El comandante Castillo ídem, en una vida similar de destinos en los paracas que tras su paso por “La Bandera” tendría como recorrido el Grupo Logístico para acabar recabando al final en el Cuartel General. Es conocido por su forma característica de ejercer el oficio; a veces puede haber parecido agreste pero yo que he estado con él puedo decir que siempre libre de implicaciones personales y dispuesto a admitir un reconocimiento de que pudiera haberse equivocado y puedo dar fe que el fin era ayudar y no denigrar.

Los dos han estado en varias misiones, en todas las maniobras del mundo y figuran en los anales del paracaidismo como dos representantes del salto en paracaídas :

El comandante Castillo más de dos mil saltos la mayoría en la modalidad de apertura manual destacando en múltiples campeonatos por su estilo individual y personal y en poseer un record de veintitantas liberaciones en apertura manual (No por deficiencias técnicas sino por que aquellos paracaídas tan extraños en su comportamiento, tantas veces obligaban a ello) El capitán tiene mas de 600.... la mayoría en automático tanto de día como de noche de esos que se dicen en el argot “de

combate”.

De paracaidismo lo tienen todo; curso de jefe de salto, de apertura manual, de preparación de cargas, HALO, señalador guía y múltiples de países extranjeros...

De condecoraciones y de felicitaciones no. No todas las que se merecen, aun cuando tengan un montón. A veces no se encontraban “allí donde se dan porque estaban allí donde se ganan”

Yo he tenido la fortuna de conocerlos un poco y de compartir con ellos unas cuantas vicisitudes que van desde las maniobras o los lanzamientos en paracaídas como la misiones o el trabajo de “oficina y gestión” que se dice ahora incluso en alguna buena discusión sana sobre procedimientos o cuestiones deportivas...

Los dos son hombres de la llamada “Santa Hermandad”, buenos camaradas tanto en lo militar como en lo personal. Nadie podrá decir que el capitán Montesinos no ha recibido la felicitación en su cumpleaños, no lo ha visitado en el hospital cuando ha estado herido o enfermo, lo ha asistido en momentos luctuosos o emotivos o no ha recibido su ayuda sin necesidad e solicitarla.



*El Cte. Castillo (Centro) y el Cap. Montesinos (Dcha)*

Nadie dirá que el comandante Castillo no lo ayudó cuando necesitó consejo o explicación ni cuando en algún fallo de la gestión, él resolvía siempre esos errores y los adecuaba al correspondiente orden de procedimiento funcional.

Del verso de Calderón de la Barca han hecho gala en todos sus sonetos. ENTREGA total a la Unidad -la BRIPAC- sin jamás escatimar horas ni días. HONRADEZ acrisolada como dirían los églogas, tanto de opinión como de acción, cuando todos sabemos lo difícil que son estos fundamentos de aplicar. ESPIRITU DE SACRIFICIO puesto de manifiesto en diferentes situaciones en las que habiéndose lesionado continuaron ejerciendo las misiones encomendadas...

Podría resaltar muchas más cualidades que poseen y que se definiría no de manera lisonjera que podría serme atribuida por debilidad emocional sino todo lo contrario; Trato de hacerlo constar como deber de gratitud tanto personal como militar a estos dos soldados que con su vida se han ganado el derecho entre otras cosas de pasar a la historia con el título de Caballeros Legionarios Paracaidistas y en el mío propio como camaradas y amigos de “La Santa Hermandad”.

**Bg. Moisés**

*Despedida del Cap. Montesinos ante el Estandarte del RAAA-71*



## AQUELLOS MARAVILLOSOS AÑOS

El sábado día 7 de Marzo, en la Base “Príncipe” tuvo lugar una reunión de antiguos miembros de la 9.<sup>a</sup> Cía. que sirvieron en ella durante los años 1984, 85 y 86.

Esta reunión surgió de la idea de varios antiguos CLP,s y cabos que pensaron que por qué no intentaban reunir a los compañeros de aquellos años de juventud, de trabajo y de servicio. Poco a poco y gracias a su trabajo y al de algún sargento de entonces de los aproximadamente 350 hombres que pasaron por esta Unidad en esos años, lograron contactar con 149.

La idea de una reunión comenzaba a ser algo real y con ella, la primera pregunta o el primer reto, ¿Dónde reunirse?, porque en un primer momento no se sabía cuanto personal podría acudir a la cita. Alguien recordó que el actual General Jefe de la Brigada, Gen. Martín-Ambrosio, era el Capitán de la Compañía en aquella época, con lo que lo mejor era hacerle partícipe de la idea y si era posible, realizar el encuentro en la nueva sede de la Compañía, la Base “Príncipe”. Así que dicho y hecho, dos de nuestros antiguos compañeros se desplazaron a la Base y se entrevistaron con nuestro General, su antiguo Capitán. De esa entrevista se obtuvo el apoyo de la Unidad y la autorización para poder realizarla. También mantuvieron una reunión con el coronel Saiz que igualmente mostró su disposición para la realización de este evento.

Poco a poco se fueron ultimando los “detalles de ejecución” y resolviendo otros muchos problemas logísticos.

Como señalaba al comienzo, se contactó con 149 antiguos miembros, tanto tropa, como mandos y tanto en España, cosa normal, como en el extranjero, pues actualmente tenemos compañeros viviendo y trabajando en

Suiza, Holanda y Francia, entre otros. Además, lógicamente, se contactó con los antiguos Mandos de la Compañía que actualmente siguen activos en la Brigada y en particular los que están destinados en la Base “Príncipe”, subteniente Alcántara, (GLPAC) y capitán Valderas, (Bón CG), antiguos sargentos de la Compañía en aquellos años.

También se estableció un pequeño programa de las actividades que se realizarían esa mañana pues el encuentro se desarrollaría durante toda la mañana del día 7 de marzo a partir de las 11, 00 horas y más, o menos hasta las 15,00 horas.

Así que tras estos trabajos y tras mucho humo de teléfono móvil, llegó la mañana del sábado día 7 y comenzaron a llegar nuestros antiguos compañeros.

Es difícil explicar los sentimientos que afloran cuando se reencuentran personas que, la gran mayoría de ellas no se han visto desde hace 20 años, algunos incluso 24 y que todos ellos vivieron durante unos años de su juventud, un tiempo de trabajo, de amistad y de camaradería.

A lo largo de mis años de servicio, y ya llevo unos cuantos, he oído decir muchas veces que los amigos que se

hacían en la “mili” no se olvidan y ¡que razón! tiene esta aseveración. Es algo emocionante que después tantos años alguien a quien no has vuelto a ver se acuerde de ti, reacuerde de tu nombre y de anécdotas vividas entonces.

Llevo vividas tres “Bodas de Plata”, la Jura de Bandera en la Academia, la salida de Sargento y la finalización de carrera de mi promoción de Magisterio y siempre ha sido una emoción enorme el poderme reunir con antiguos amigos a los que no había visto después de muchos años. En esta ocasión ha sido la misma sensación. Alegría enorme en volverte a encontrar con antiguos amigos y un poco de tristeza al ver que el tiempo pasa rápido y que la vida, al igual que el tiempo avanza rápidamente. “*Si parece que fue ayer*”, decía un antiguo CLP de la Sección de Transmisiones, ¡pero con 22 años más!.

La reunión comenzó con una bienvenida a todos los asistentes, unos 110 aproximadamente, por parte del capitán Valderas y del capitán Martínez Ferrari, actual Jefe de la 9.<sup>a</sup> Cía. A continuación recorrieron las instalaciones de la Base, pudiendo contemplar la Galería de Tiro, el CIPAE, el CICO-

*Componentes de las antiguas sección de Transmisiones (Izq.) y SADA (Dcha.)*



TU, el polideportivo y por supuesto “su Compañía”, su querida Compañía.

La impresión de nuestros antiguos compañeros al ver las distintas instalaciones, era en muchos casos, de asombro. Asombro al ver el Polideportivo y la Galería de Tiro, asombro al saber de la existencia de una guardería y asombro al saber que ya no hay garitas en las que hacer guardias.

Después de este paseo y de ver muchas fotografías, en las cuales muchos pudieron verse algo más jóvenes, con algo más de pelo y en algunos casos, con menos “barriguilla”, pero siempre con el mismo espíritu que entonces, se disfrutó de un vino español, en el que la conversión y el recuerdo de anécdotas de aquellos años, llenaron un tiempo que se hizo corto, muy corto.

A las 18,00 horas, tres horas más tarde de lo previsto nuestra reunión finalizó despidiéndose los asistentes hasta una nueva ocasión, pero todos con la idea de que no pasen tantos años para un nuevo encuentro.

No quisiera terminar estas notas sin dar las gracias a los que con su esfuerzo y su espíritu han conseguido este encuentro, muchas gracias. Y también agradecer a todos aquellos que después de todos estos años, todavía se acuerdan de sus sargentos, de sus tenientes, de su capitán, muchas gracias.

Fueron unos años alegres, de trabajo, de compañerismo, de aprender mucho de los de arriba y también mucho de los de “abajo”. Años ni mejor, ni peor que los tiempos actuales, en fin fueron, aquellos maravillosos años.

**César**

*El Cap. Ferrari, actual Jefe de la 9.ª Cía*



## ¡¡NUESTRA AMADA UNIDAD!!

Era un niño cuando me puse por primera vez la Boina Negra (16 años). Desde entonces he pasado por muchas Unidades dentro de la Brigada, de todas guardo un gran recuerdo y un profundo agradecimiento. Grandes jefes, los mejores compañeros y sin duda la mejor tropa del Ejército.

Mirando atrás creo que he sido un privilegiado, como demuestra mi paso por la II.ª BPAC.

Lo mejor de ser suboficial es el trato directo con la tropa, trato que con los años y los ascensos se va perdiendo, sin embargo en la Bandera, me han dado la oportunidad y el privilegio de estar y luego mandar la Sección de Abastecimiento, por lo que he mantenido el contacto con ellos.

Por mi pequeña experiencia sé que lo mejor que tiene nuestra Gran Unidad no ha sido, ni es, ni será el armamento, el equipo o el material, sin duda, lo que hace grande a la

Brigada son nuestros chavales, diferentes a los demás, nuestros “PARACAS”.

No soy quien para juzgarlo pero si la Sección de Abastecimiento de la II.ª BPAC no es la mejor Secc. de la Brigada y por consiguiente del Ejército, no es por los chavales, que lo han dado todo para conseguirlo, si no porque yo no he sabido hacerlo mejor.

En este, espero, ¡hasta luego! No quieroirme sin dejar testimonio de mi agradecimiento a todos y cada uno de la Tropa que he tenido el honor de mandar, en especial a mi cabo mayor, máximo representante de la tropa, que con sus más de 24 años de servicio a la Bandera, sigue teniendo el empuje y la ilusión de un paraca recién llegado.

Mientras...

**Bg. Serrano**  
**10.ª Cía (BPAC-II)**

*La Sección de Abastecimiento en la misión Libre Hidalgo II*



## 20 ANIVERSARIO DE PARACAIDISMO EN LOS JUEGOS OLIMPICOS DE SEÚL

“Tar qu’hoy” es el grito de guerra de una emisora de radio cuando trata las efemérides, ¿Os acordáis? ¿Orden del día, efemérides? Este grito, y el contenido del programa, me mantienen despierto cuando los lunes a las 5 de la mañana viajo a Madrid por razones laborales.

Siguiendo esa invitación al desenfadado en el lenguaje y a la tendencia actual al seguidismo de frases de los medios, me atrevo a decirle a mis queridos paracaidistas: “Tar qu’hoy”, hace 20 años, este que se dirige a vosotros tuvo la suerte y el honor de representar, a España y al paracaidismo, en los XXIV Juegos Olímpicos de Seúl.

Fue un intento, un gran esfuerzo de organización y de entrega, para conseguir que se admitiese al paracaidismo como deporte de exhibición, primer paso para ser considerado deporte olímpico.

Para conseguir este objetivo, los organismos internacionales se pusieron manos a la obra para ver de que manera se podía demostrar el alcance de nuestro querido paracaidismo, su potencial como espectáculo.

Se preparó una coreografía para la ceremonia de inauguración consistente en un anillo dorado que rodeaba la pista de atletismo del estadio central y la formación de los aros olímpicos en caída libre y finalmente en el centro del estadio.

Para desarrollar todo este espectáculo disponíamos de 7 minutos, 3 Chinook, 76 paracaidistas y todo el apoyo de cámaras (Normand Kent) así como del personal de tierra, Jefe de Zona, transmisiones, coordinación y un largo etc.

Salirse del tiempo suponía correr el riesgo de ser arrollado por la patrulla de reactores coreanos formando los colores de la bandera con el humo.

El anillo dorado se formó con los 36 campeones nacionales de precisión de diversos países. Pasadas a 1500m y vuelo en formación escalonada, tipo Falcons británicos. Como paracaídas, el Pursuit 230. Se tomaba en el estadio y se formaba el anillo dorado, color de nuestro mono de salto (perdón quise decir funda). Nuestros colegas de los aros subían a 4000 m. y formaban los Aros Olímpicos, imagen tomada por cámara y retransmitida a una pantalla gigante del estadio, una vez en tierra se formaron los Aros en el centro del estadio.

Mucho avión, Murcia-Barcelona y Boing 747 olímpico hasta Seúl, 20 horas pasando por Ankorage (Alaska) y llegando a Seúl donde nadie sabía nada de mí. No me dejaban pasar la aduana e iba de una cola a otra, hasta que los “cansé” y me dejaron, pero maldita suerte, poco dura la alegría en la casa del pobre, me perdieron el paracaídas que con tanto cariño me

habían entregado en el Campeonato del Mundo celebrado en Vichy (Francia) ese mismo verano. (He de confesar que me consolaba viendo los problemas que tenía el equipo olímpico de tiro para pasar la munición) Ya en la Villa Olímpica, famosa “Olympic Family Town” (¿Bueno, para mi si era famosa!?) tampoco me reconocían así que a hacer un poco de ruido, un poquito de indignación, para que finalmente el personal de la Embajada se hiciera cargo de mi (pobre huérfano paracaidista) y me mandara a un hotel en espera de soluciones, quiero decir de que alguien me adoptara.

A la mañana siguiente me recogió un general coreano y me llevó a la Villa Olímpica donde me aloje en un apartamento para 4, japonés, suizo, australiano y español (Arroz, bollo para el desayuno, kanguro y paella). El Presidente de la FAI me tranquiliza diciéndome que conoce a unas azafatas muy inteligentes que solucionarán el problema del paracaídas. Y efectivamente llegó mi paracaídas con sellos de medio mundo, ¿A dónde me lo mandarían en Barcelona?

Empezamos el entrenamiento, primeras liberaciones, saltos a 600 m por falta de techo, problemas con el idioma, el tipo de plegado que hacía las aperturas dispares y el escalonamiento más difícil... Así dimos 20 saltos, unos en la orilla de un río y los otros en el

*Paracaidistas que conformaron el anillo dorado en Seúl. En el centro, de pie, el Stee Vlderrama*



*Toma de tierra en el estadio olímpico*



estadio, comiendo hamburguesas o algas deshidratadas, todo en medio de la pista de atletismo (donde si recordáis, Ben Johnson, medalla de oro en 100m libres, se ponía hasta... de esteroides) en una grada o donde se terciase. No había horario, por encima de todo estaba la misión (ni en Seúl se libra uno).

Al margen de estas actividades me toco hacer un poco de representante del paracaidismo de cara a los Juegos Olímpicos de Barcelona '92, me nombraron comisión para hablar con el responsable del Comité Olímpico Español, por aquello de que éramos compatriotas. Bueno, todo amabilidad, buenas intenciones pero estaba la pelota vasca como candidata, los bolos murcianos, la petanca valenciana... etc.... y claro todos no pueden ser deportes Olímpicos, manda cojones que tengan preferencia las canicas sobre el paracaidismo. En fin un cabreo menos.

Entrenando, entrenando se fueron limando las deficiencias, hay que tener en cuenta que los de los Aros Olímpicos habían estado entrenando en California dando más de 100 saltos y los campeones nacionales coincidíamos por primera vez en Seúl.

Pues los nervios a flor de piel, la espera, la meteorología, la incertidumbre... levantarnos, desayuno, el paracaidas mimado, al punto de embarque donde nos esperaban los Chinooks, fotos, saludos, buenos deseos, sonrisas de pre-salto, por fin nos dan la orden de embarcar, las turbinas zumban, como sólo lo hacen las del Chinook, despegue suave, pasándonos datos de viento, tiempo de espera, quién ha vivido estos momentos sabe muy bien de lo que hablo, ¿verdad queridos veteranos? La adrenalina bombeada a su máxima capacidad, señores, esto hay que vivirlo para calibrarlo. ¡Diez minutos! Nos marca el "Jump Master", chichoneras ajustadas, comprobación anilla del reserva, pilotillo del principal, liberadores, guantes, gafas, ajuste de bandas, tensión, ten-

sión, tensión. ¡Dos minutos! Rampa abajo, el mecánico con su banda de seguridad se desplaza de un lugar a otro, conecta su cable de auriculares en un sitio u otro. ¡En pié! Abrazos, suerte, nueva revisión del equipo. ¡Luz verde y timbre, gritos en la salida, sonrisas, palmadas... De pronto en el aire, control del de delante, del que me sigue, altímetro para apertura, pilotillo y a esperar el tirón de apertura, por fin se produce, comprobaciones de "Slaidler" mandos, liberadores, reserva, soltar las cintas con los colores olímpicos y a buscar la formación, a seguir al "líder". Al fondo el estadio, a rebotar, en televisión cientos de millones, poco a poco se incrementa el calor que sale de esa humana hoy, turbulencias, incertidumbre, hoy no hay segunda oportunidad, al pasar rozando las gradas y el pebetero, el calor produce inestabilidad, volamos encorseados en la formación, somos 36 escalonados casi tocando la campana del de abajo. El estadio se agranda, el pensamiento analiza: por lo menos ya caigo dentro. El circo romano ruge, los leones hambrientos de espectáculo se desmelenan y se eleva un clamor indescriptible. La garganta se estrecha, a duras penas pasa la saliva, el estomago se encoge y la inmensa alegría se desborda cuando, después de dar velocidad a tu campana, tracciones los mandos para hacer un aterrizaje planeado, veloz, suave... ¡¡¡OLÍMPICO!!! A continuación formamos el anillo y

esperamos la toma de los que forman los Aros. Van llegando y se cumple el programa previsto. Con apenas tiempo de saborearlo, somos desalojados del estadio, ya hemos cumplido nuestra parte, ya no somos útiles. En la retirada vemos a muchos de nuestros atletas que empiezan el desfile de los países participante, el equipo de baloncesto, etc "Oye tu me sueñas? ¡Claro, eres Epi! ¿Y tú? Bueno yo, es largo de contar, soy un chhalao paracaidista español que acaba de saltar en el estadio, nada comparado con lo tuyo. ¡Mucha suerte en los partidos!

Nos vamos a un estadio de béisbol que está en el complejo y allí sí, allí celebramos, gritamos, posamos para la posteridad (foto 4).


Durante toda la estancia comimos hamburguesas, es verdad, pero las cenas eran en los mejores restaurantes de Seúl y aledaños, mimados, tratados a cuerpo de "Olímpicos"

Pues mis queridos paracaidistas, esto lo viví "Tar qu' hoy" hace 20 años y así lo he contado.

La vuelta a España fue pasando por Tokio, Ankorage, Madrid, Alicante, Murcia. Me descojono de Willy Fog. Luego, en noviembre, me fui a Argentina, Córdoba, Campeonato Latinoamericano, pero eso es otro relato que os contaré para continuar con "Tar qu' hoy"

**Octavio Valderrama Castillo**  
**Veterano C-183**

*Los anillos de la Bandera Olímpica sobre el estadio olímpico de Seúl*



## DOS PARACAS EN ASCENSO

*Las pasiones humanas son un misterio: Quienes se dejan arrastrar por ellas no pueden explicárselas y quienes no las han vivido no pueden comprenderlas. Hay seres humanos que se juegan la vida para subir una montaña. Nadie, ni siquiera ellos, puede explicarse realmente porque.*

*(La historia intemible.  
Michael Ende)*

Esta aventura comienza allá por noviembre de 2007 y como muchas otras, en la barra de un bar. El que suscribe, apenas lleva un par de días destinado, cuando tomando el preceptivo café de sobremesa en la zona de ocio se encuentra con un amigo, el sargento Piñeiro, de la II.<sup>a</sup> Bandera, un antiguo y esforzado alumno de los Cursos Básicos y Superior de Montaña. Casi sin darnos cuenta y acabando el café, ya sellábamos el “pacto”, estrechando las manos, por el que nos comprometíamos a iniciar esta ilusionante, emocionante y arriesgada aventura: La conquista, sin oxígeno suplementario, ni porteadores de altura del Gasherbrum 2 (G-2), que con sus

8035 m sobre el nivel del mar, constituye la decimotercera montaña más alta de la tierra, formando parte del selecto club de los 14 ocho miles. Enclavada en la majestuosa e impresionante Cordillera del Karakorum (Paquistán-China), junto con la del Himalaya, alberga la totalidad de los ocho miles de la tierra.

En los meses previos nos dedicamos a trabajar para ir superando los numerosos escollos que se nos presentan: conseguir el plazo de días necesarios, numeroso y costoso material de altura, permisos y trámites burocráticos, apoyo económico, etc. Quisiera agradecer desde aquí el importante e imprescindible apoyo de material proporcionado por el GMAM (Grupo Militar de Alta Montaña), al cual tengo el honor de pertenecer, en particular por el comandante Yarto, coordinador actual de dicho grupo y jefe del Departamento de Montaña de la EMMOE.

Casi sin darnos cuenta nos encontramos en un 28 de junio de 2008 en el aeropuerto de Barajas facturando

rumbo Islamabad. Aquí nos unimos a Pilar y Félix, dos montañeros que conocí en una expedición anterior al Cho-Oyu (8201 m), en el Himalaya Tibetano. Con ellos compartiremos gastos del permiso de ascenso, porteadores, etc. Serán nuestros compañeros de aventura.

Islamabad nos espera como era de esperar, con un calor sofocante. Durante un día nos dedicamos a cumplimentar los obligados trámites burocráticos con el Ministerio de Turismo paquistaní y hacer acopio de los últimos detalles de material y comida. Conocimos a Kan, una especie de Patrón encargado de entenderse con los nativos e ir solucionando todos los necesidades de alojamiento, porteadores, transporte, etc. que vayamos necesitando a lo largo del camino y también conoceremos a Sahad, nuestro Oficial de Enlace, mayormente servirá para enlazar con las autoridades en caso de necesitar el helicóptero de rescate y solucionar los problemas con los numerosos puestos de control de policía y ejército.

La aproximación al Campo Base (5400 m), durará unos 12 días aproximadamente. Comenzaremos con dos maratónicas jornadas de furgoneta de unas 12 horas cada una por la famosa Karakorum Highway, de apenas 600 km y que enlaza Pakistán con China. Una serpenteante, ruda y angosta “carretera” que discurre, siguiendo el oleaginoso e impresionante río Indo. Afortunadamente no tuvimos oportunidad de aburrirnos, los parajes que atravesamos: inolvidables, como inolvidable fue el “Islamabad-Dakar” particular con que nos obsequió Ali...“Sainz”, nuestro chofer, que en una extraña mezcla de destreza y temeridad al volante, nos mantuvo con el vello de punta, observando como con un poco

*Derritiendo nieve en el campo 3*



de “fortuna” acabábamos en cualquier momento dándonos un baño en las aguas del Indo unos centenares de metros más abajo.

Con una escala en Chillas, llegamos a Skardú, última población importante. A partir de aquí continuamos el viaje por pista y con ayuda de todo terrenos. Volvemos a poner a prueba nuestros corazones montado en esos bichos, algunos de ellos, desechos de la guerra de Corea, salvando unos desniveles de infarto y así, llegamos a Askole, última población habitada durante todo el año y dónde ya no dejaremos de planchar la oreja en tiendas de campaña. A partir de aquí nos esperan siete duros y largos días de aproximación a pie por el magnífico glaciar de Baltoro, muy necesarios, para ir aclimatándonos progresivamente conforme ascendemos en altura.

Nos encontramos ya en el Campo Base (5400 m), una morrena que constituye una lengua del glaciar. Atrás hemos dejado picos tan afamados como las Torres del Trango, el coloso y espectacular K-2 (8611 m), hito de todo ochomilista, el broad Peak (8047 m), etc. Tras montar el campamento despedimos a nuestros cincuenta y cuatro porteadores, que nos han ayudado a subir cerca de 1000 kg de material de altura, avituallamiento e impedimenta para un mes de estancia. No estamos solos en el Base, nos acompañan al menos 10 expediciones de distintas nacionalidades: polacos, rusos, portugueses, americanos, noruegos, franceses, eslovenos... y por supuesto españoles.

Tras descansar dos días nos proponemos intentar subir y montar el Campo 1 (5900 m), con idea de continuar con nuestra aclimatación y hacer acopio de material y comida para los campos superiores. A las 5 de la mañana ya estamos saltando grietas del glaciar. Hace bueno, la temperatura no debe superar los -15°C. Decidimos no encordarnos, el glaciar en la parte baja está limpio de

nieve, se ven claramente las grietas y de esta manera iremos más rápido, en montaña la rapidez es también en numerosas ocasiones seguridad, debido a las inesperadas e impredecibles tormentas que se forman. En apenas dos horas Pilar se da cuenta que la montaña la supera, la amplitud de estos canales de hielo que se hunden en las profundidades, unido al tremendo esfuerzo físico y psicológico hacen que opte por darse la vuelta. Su aventura en el G-2 ha terminado. Piñeiro se ofrece acompañarla al Base y Félix y yo continuaremos hacia arriba. Debemos montar el campo 1 y dejar un primer depósito de comida y material. Avanzamos durante dos horas más, pero ya es tarde, hemos perdido mucho tiempo con Pilar en el primer tercio del recorrido y el calor es sofocante, llegamos a medir 44°C en la parte alta del plato glaciar. En estas condiciones los puentes de nieve son inestables, no aguantarían nuestro peso y correremos el riesgo de caer en una grieta. Optamos por darnos la vuelta.

Tras cuatro días de descanso y esperando que mejorase el tiempo nos preparamos para una nueva incursión camino del campo 1. En esta ocasión, por fin logramos alcanzarlo. En el trayecto hemos pasado de una potencial hipotermia y riesgo de congelación de manos y pies con los -20°C en las primeras horas a tostarnos con la posibilidad de un golpe de calor con los cerca de 50°C a las 12 de la mañana. Vamos muy cargados, con la aclimatación demasiado justa y el amigo Piñeiro lo acaba acusando en la olla a presión en que se había convertido el plato glaciar; No obstante acabamos todos arriba, agotados pero intactos que es lo importante. A montar la tienda, hidratarse y comer, intentar recuperarse rápidamente pues en contra de lo aconsejable mañana volveríamos a subir, esta vez al campo 2(6500m). Existe la posibilidad de contraer algún edema cerebral o pulmonar, subir demasia-

do de prisa es muy peligroso, pero asumimos correr ese riesgo. Las previsiones méteo que nos da el Stte Ramírez, nuestro meteorólogo particular desde la Brigada de Montaña, en Jaca no eran halagüeñas y las predicciones de las distintas expediciones lo avalan. Era quizás la última oportunidad de continuar con vuestra aclimatación, como posteriormente se confirmó. Así pues, nos pusimos en camino al día siguiente. Salimos al amanecer, el crepitar de la nieve con nuestros pasos es la música que nos acompaña hasta encontrarnos con las primeras rampas. En la segunda de ellas, que ronda los 80° de inclinación, nuestro amigo Félix decide no arriesgar más y opta por darse la vuelta. El G-2 vuelve a imponer su ley, la aventura ha acabado también para él. Lo importante no es escalar muy alto sino durante mucho tiempo... (George Livanos).

Los dos paracas tiramos para arriba superando la pala de hielo. Como siempre que amanece, la temperatura es extremadamente baja, el dolor en

*El alpinista es quien conduce su cuerpo allá donde un día sus ojos lo soñaron. Rebufat.*



pies y manos es horrible, no podemos pararnos ni a hidratar, pues tememos que al hacerlo terminemos por congelar nuestras extremidades... pero..., al fin sale el sol - ¡qué grande eres Lorenzo!- ahora sí, en mitad de la denominada “Banana”, una pala de unos 300 m de desnivel muy comprometida y vertical ( 70°), pero esta vez asegurada con cuerda fija descansamos , hidratamos y tomamos un gel energético, que se me hace bola. Ando algo tocado, un huevo duro en mal estado que tomé el día anterior ha hecho su trabajo y mi estomago, desahuciado, no es más que una sinfonía de dolores, ruidos, y... olores. No hay problema, ahí está la Segunda Bandera, con Piñeiro, que alivia algo de peso de mi mochila y por fin tras seis agotadoras horas estamos en el campo 2. Pero, ¿ahora qué?, nos encontramos agotados y apenas nos restan dos horas de luz. Decidimos que lo menos arriesgado es pernoctar aquí, sin embargo no disponemos de más material que lo puesto. A esta altura “dormir” al raso y a pelo es muerte segura por hipotermia. Vimos la tienda vacía de Luis, otro expedicionario español, pero no hay sacos de dormir... el instinto de supervivencia se manifiesta por momentos y tomamos prestados unos monos de plumas de una tienda vecina y así salvar la situación. Nos la prometíamos felices, ya acurrucados, cuando al cabo de un par de horas de duerme vela oímos unas voces. ¡Dios mío, es un italiano y un polaco!, comenta Piñeiro. Seguramente, alguien que nos vio y subía al tres les ha chivado que cogimos sus monos y han bajado del campo tres a recuperarlo. En esta ocasión la supuesta solidaridad de la montaña no tuvo en estos dos “Caballeros” su mayor exponente. Se los devolvimos amablemente, encendimos un infernillo que aliviara un par de grados la temperatura, nos juntamos en el conocido “picha-culo” (¡pero sin mariconadas!) y... ¡a tirri-taaaarr!

La nochecita...sin comentarios. Antes del amanecer ya estábamos bajando la “Banana” y tras reunirnos con Félix y reponer fuerzas nos encaminamos al Base.

Como vaticinaban los partes méteo, el pescado ya estaba vendido, un día tras otro las nevadas y tormentas impedirán cualquier intento de volver a subir y completar nuestra aclimatación, que no llegará a la mitad de lo previsto. Nos plantamos en el 26 de julio, parece ser que a partir de aquí se abría una ventana de cuatro días de buen tiempo. Es el momento esperado, a cara o cruz nos la tenemos que jugar. Debemos intentarlo, aunque las posibilidades sean seguramente nulas. Con el fin de ayudar a aumentar algo las probabilidades de éxito contratamos los servicios de un porteador de altura, algo que en principio rechazábamos , pues queríamos realizar la ascensión de la manera más pura y estricta posible, sin más ayuda que nuestras piernas y pulmones, pero las circunstancias obligaban y optamos por ser más pragmáticos. Tras el regateo de rigor y 300\$ tendríamos una tienda individual de un kilogramo y algo de comida en el Campo 2, el tres y cuatro descartado montar nada, lo iríamos haciendo nosotros sobre le marcha según subamos.

Al día siguiente, a las cinco de la mañana ya estábamos en movimiento. El plató superior del glaciar, con su habitual temperatura cercana a la cincuenta de grados nos volvía a poner a prueba. Piñeiro parece acusarlo algo más, le cojo algo de su equipo y así llegamos al 1. Al día siguiente nos plantamos en el 2. Aquí notamos que aunque subimos mejor que en la primera ocasión va a ser difícil por no decir imposible hacer cima. Tras una noche bastante dura, al amanecer, dudamos si bajarnos y evitarnos sufrimientos. Pero el instinto” masoca” aparece y decidimos seguir hasta un límite prudencial. De esta manera arribamos al 3. Un

momento de esperanza nos salpica, al fin y al cabo ya estamos a siete mil metros. Nos queda el empujón final y sí ya sabemos que es el más duro y además estamos muy por encima de nuestra aclimatación, esos mil metros que restan parecen una eternidad, pero abnegación, perseverancia, espíritu de sacrificio, valor... son virtudes que recitamos cada día en nuestro ideario y oración paracaidista, ¡qué buena ocasión para intentar ponerlas en práctica! . A las once de la noche desayunamos y una hora más tarde salimos. Desde el principio el ritmo es lento, tremendamente lento y el esfuerzo a cada paso tremendo, apenas si puedo encadenar tres pasos seguidos antes de parar en... “esguince pulmonar”. Efectivamente, no hay mucho que hacer. No obstante, nos planteamos como meta alcanzar el 4, Piñeiro al menos dejaría bien alto su techo de altura (7500m), que para su primera experiencia en ocho milismo, no estaba nada mal. Asegurándome de unas desvencijadas “cuerdas” llegué sobre las ocho de la mañana al Campo 4 (7500m). El frio como siempre a estas alturas helaba la respiración sobre el cuello del pluma, creando una fina película de hielo. El panorama en el campo era fantasma-

*Con los Sherpas*





Esquema de la ruta a seguir

górico, no se observaba movimiento alguno, tan sólo 2 o tres tiendas de esta temporada que se mezclaban en un maremágnum de restos de lo que en alguna ocasión fueron tiendas de antiguas expediciones que durante decenios de años han soportado las embestidas y el rigor del clima y que por algún motivo dejaron abandonadas. Me cobijé en una de ellas, sus ocupantes habían salido esa madrugada rumbo a la cumbre. Media hora más tarde llegó Piñeiro, reuniéndose conmigo. Tras hidratarse y tomar un gel energético me animó a seguir solo, él se volvería despacio hacia el 3. Pero hay una gran verdad en montaña: “La cima es sólo la mitad del camino”. Ed. Visteur.

Tal vez hubiera podido subir algo más, quién sabe si haber hecho cima, pero de lo que estaba completamente seguro es que no hubiera contado con fuerzas para volver al campo 4, eso sin contar con la más que probable posibilidad del edema, mucho menos bajarme al 3 que es donde teníamos nuestra tienda. Amo la montaña pero mucho más la vida. El G-2 siempre va a estar ahí y quién sabe si no habrá otra oportunidad para intentarlo.

Nos bajamos al 3. Junto con la frustración de no haber podido plantar el banderín de la 1ª Bandera y de la “Truá” en lo más alto, me invadió un estado de cierta relajación, de que lo

más peligroso había terminado... pero, qué gran verdad dijo el maestro Kurt Diemberger: “un ocho mil sólo te pertenece cuando has vuelto abajo, mientras tanto tú le perteneces a él”. Cuando ya estábamos “plácidamente” acurrucados en nuestra mini tienda, a eso de las 00:00 H. se levantó una ventisca de las peores que yo recuerde haber vivido. Estar colgados de una pendiente de más de mil metros en una

pequeña plataforma, a duras penas para asentar la tienda, con el único resguardo de su capita de Gore tex, a siete mil metros de altura y con rachas de viento de más de cien kilómetros/ hora, no era agradable. Pensamos que en cualquier embestida nos íbamos acompañando la tienda pendiente abajo. Fue una noche tensa. Piñeiro se dedicó a frotarse los pies pues se le congelaban por momentos, de nada valían los monos de plumas (decidimos prescindir de los sacos para ahorrar peso), patucos de plumas para los pies y demás prendas hipertérmicas. Con una temperatura por debajo de los  $-25^{\circ}\text{C}$ , que unida al fuerte viento reinante, hacía que la sensación térmica no subiera probablemente de los  $-40^{\circ}\text{C}$ . Yo por mi parte intenté conciliar el sueño a pesar del dolor de muelas que tenía. A eso de las siete me desperté en una de las cabezadas sobresaltado, tenía un dolor muy fuerte en un pie. Efectivamente, tres dedos ya tiraban a un gris negruzco preocupante, se congelaban por momentos. Rápidamente, como el amigo “Pi” manos a la obra y a frotar, a intentar devolverlos a la vida.

Salimos temprano esa mañana, dando gracias a Dios de seguir intactos, si acaso con la cara hinchada por el flemón. Descendí muy tocado, pero por fin tras una escala en el 1, llegamos al Base. Dos días más tarde, tras descansar, tratar de recuperarnos y esperar que llegaran nuestros portea-

dores iniciamos el viaje de regreso, esta vez por el collado del Gondogoro-La (6000 m), que es un día menos de marcha y además tiene unas vistas magníficas, constituyendo ya un recorrido clásico de trekking en sí mismo. Cinco días más tarde nos encontramos de nuevo en Islamabad a la espera del vuelo a casa.

Esta aventura toca a su fin. La esperanza, la ilusión de que otra nueva historia se abra camino en el futuro acaba de empezar.

*¿Hemos ganado a un enemigo? A ninguno, excepto a nosotros mismos. ¿Hemos ganado un reino? No, y no obstante sí. Hemos logrado una satisfacción completa, hemos materializado. Luchar y comprender, nunca el uno sin el otro, esta es la ley.*

Mayory

El Sgto. Piñeiro subiendo hacia el campo 3



# LOS ALMOGÁVARES, ROGER DE LAURIA Y EL REINO DE VALENCIA

Un aspecto fundamental de la apasionante vida de Roger de Lauria, y hasta hoy escasamente tratado, es la especial vinculación que tuvo con el Reino de Valencia.

No se tratará aquí de entrar en un análisis meramente historiográfico, que lo único que conseguiría es aburrir y desmoralizar a quien pretende conocer los entresijos de la Historia; lo que se explicará aquí, con pruebas y argumentos, es que Roger de Lauria fue aquel “Señor de la Guerra” por cuyo mérito, valor y capacidad de organización se consolidó el Reino de Valencia para la Corona de Aragón, España y la Cristiandad.

Efectivamente, fue Jaime I “El Conquistador”, el que en una campaña tan fulminante como asombrosa (1238-1245) reconquistara el Reino de Valencia, pero la posición de éste no estaba para nada ganada desde un punto de vista meramente militar, y el peligro de perder este Reino de nuevo no era algo improbable; recordemos que ya el “Cid Campeador” en el año 1094 fundó allí un territorio cristiano propio que apenas sobrevivió a su muerte, pero que hizo de eficaz tapón durante un tiempo decisivo a la brutal invasión de los almorávides.

Ya por entonces se intuía que Valencia era la clave del futuro de España, porque es su tierra más hermosa, y su luz, ¡esa luz!, que parece de otros mundos y que nos hace sentirnos como ángeles en el Cielo... , y es que por algo los musulmanes le llamaban el “Edén del Mundo”, y hay que reconocer que lucharon hasta la extenuación por recuperarlo.

Por lo tanto, el objetivo supremo de Jaime I y de sus herederos, más allá de aventuras traspirenaicas y mediterráneas, fue consolidar para la Corona de Aragón y para España el Reino de Valencia. Y para ello se sirvieron de sus

mejores soldados, los almogávares, y de sus mejores Caudillos, como Roger de Lauria, que se emplearon a fondo para primero parar, y después derrotar, a las sucesivas y brutales razzias que desde el Sur musulmán pretendían recuperar “su” Edén perdido.

Y no sólo esto, sino que además hay que valorar la Reconquista del Reino de Murcia por Jaime I y su posterior entrega, generosa, muy generosa, a Castilla, como una forma de consolidar aún más esos territorios mediante la implicación de Castilla en la protección fronteriza.

En mi opinión, el mejor trabajo que recoge esta presencia de almogávares y de Roger de Lauria en el Reino de Valencia y el papel que desempeñaron en la constitución de este Reino, es el magnífico ensayo histórico del historiador alcoyano Don José Jorge Aura Pascual y que lleva por título “*Los Almogávares: su aportación a la conquista del Reino de Valencia y al nacimiento de Alcoy*”.

Y a partir de ahora, una vez expuesta la tesis, descenderemos a los casos concretos, a los relatos fácticos que acreditan que más allá de ese Roger de Lauria que se cubrió de gloria en tierras italianas al servicio de la Corona de Aragón, existe otro Roger de Lauria, en mi opinión quizá no tan fascinante como aquel, pero que por ser muy desconocido en España es merecedor de un esfuerzo rehabilitador en su decisiva tarea reconquistadora consistente, no ya en ganar nuevas tierras al Islam, sino en consolidar las reconquistadas para la Cristiandad.

Y es que dicen que es en la tierra de los presentimientos donde los almogávares han realizado las mayores proezas, y basta pisar el Sur del Reino de Valencia para que el alma de uno experimente sensaciones maravillosas y trascendentales imposibles de explicar.

Pero vayamos a su infancia, al origen de todo, al momento en el que Roger de Lauria vino a parar a Aragón para ya en su madurez colocarse como Guardián de la Frontera Sur del Reino de Valencia, con sus almogávares, cual paladines de la Cristiandad en las Puertas al Abismo, a esa ensangrentada vía, camino de los horrores, donde las atroces y reiterativas invasiones islamistas subían una y otra vez durante siglos y siglos ...

*Monumento a Roger de Lauria en Tarragona*



Roger de Lauria nació en Nápoles, en el 1250, el mismo año que murió el Emperador Federico II, y desde bien niño vino a Aragón, como paje de la corte italiana que acompañaba a la futura Reina de Aragón, Constanza de Sicilia, a casarse con el futuro Pedro III El Grande, el heredero principal de su padre.

La madre de Roger de Lauria, Donna Isabella, era “la ama de leche” de Doña Constanza, es decir, la que amamantó de leche materna a la futura Reina de Aragón.

Es comprensible que este vínculo se extendiera a su hijo, de tal manera que podemos considerar a Constanza y a Roger como “hermanos de leche”, y a éste con Pedro III como de casi hermanos políticos. En aquella época, los lazos familiares y afectivos tenían una trascendencia sobrenatural, y sólo así puede comprenderse la extraordinaria amistad habida entre Pedro III y Roger.

En 1270, todavía en vida de Jaime I, éste le donó a Roger tierras en Concentaina, donde desde el principio situó la sede central de sus posesiones, con base en su residencia – palacio.

Fue por tanto aquel gran Rey de Aragón el que ató a Roger de Lauria de por vida a esa tierra valenciana del Sur, con la única condición de que la defendiera a ultranza.

Tres años después, en 1273, le elevó el mencionado Rey a la condición de funcionario real, otorgándole el rango de Alcayde de la fortaleza principal de Concentaina.

Fue Roger el encargado principal de repoblar la zona del Lloc (1276) con los mejores almogávares de la Corona de Aragón, porque lo que se buscaba principalmente era un tipo de colono cristiano que fuera capaz de defender eficazmente la tierra que se le asignaba.

Ya en 1278 durante el Reino de “Pere” El Grande, fue nombrado el sustituto del Procurador General de Valencia, una de las mayores autoridades del Reino, lo que nos da una medida de la importancia del personaje. Ya

previamente fue dotado por el Rey de la capacidad de nombrar funcionarios reales en Concentaina y Alcoy.

Y así, mientras sus responsabilidades políticas y militares se acrecentaban, en paralelo, sus Feudos y Señoríos hacían lo propio. Valga como ejemplo citar que Roger de Lauria fue el Señor Feudal, entre otras, de Alcoy, Altea, Concentaina, Navarrés y El Puig de Santa María.

Fijense la importancia que tenía para él Valencia que cuando se vio en el dilema de elegir entre sus tierras en Sicilia (las más ricas de este Reino) o sus tierras valencianas, no lo dudó, y todo ello en el marco de la terrible 2ª Fase de las “Guerras del Vespro” en Sicilia, que fueron en realidad una auténtica guerra civil entre Jaime II de Aragón y su hermano Fabrique I de Sicilia.

Pero volvieron a su papel principal de guardia fronterizo del Reino de Valencia, de centinela de su frontera sur, hay dos momentos decisivos en los que se nos manifiesta como un extraordinario ejecutor de la función encomendada:

- 1º. En la segunda rebelión de Al-Azraq en 1276, como brazo derecho del entonces Infante Pere, consiguiendo sofocar aquella revuelta interna de los musulmanes, que a punto estuvo de triunfar.
- 2º. En la brutal incursión de los granadinos y benimerines en 1304 que arrasó muchas fortalezas cristianas, pero a la que sobrevivió en su Palacio de Concentaina Roger de Lauria, mientras todo alrededor suyo ardía como una piara de espanto. Su resistencia fue decisiva en aquel momento crítico. Lauria sobrevivió al Infierno en el quizá momento más trascendental de su vida.

Roger de Lauria es un Grande de la Historia de España; por su proximidad a la Realeza Aragonesa podría ser considerado un Infante Real, y por su valor y capacidad militar no le va muy

a la zaga al mismísimo “Cid Campeador”, personaje con el que sí cabría una comparación por el paralelismo de sus vidas; ambos sufrieron exilio, ambos fueron grandes Caudillos en la Reconquista de España y los dos lucharon y murieron en Valencia.

Y ya para finalizar, haré una manifestación muy personal, fruto de la amistad que me une a muchos almogávares del presente, residentes en esos lares, y que forman parte de las comparsas o “filás” de Almogávares de Ibi y de Alcoy, en el fascinante marco de la Fiesta de “Moros y Cristianos” de aquella queridísima tierra española.

Mi convivencia con ellos me ratifica en la creencia de que estamos ante los descendientes de aquellos soldados, esos misteriosos almogávares que aseguraron la frontera.

Los tiempos han cambiado, ¡sí!, pero lo que ayer fue cruel guerra, hoy es ¡fiesta y fantasía!, y en los ojos de esos hombres aún se puede atisbar que hubo un día en que Roger de Lauria “campeó” en aquella tierra mágica, “Edén del Mundo”, que es nuestra, porque ayer luchamos ferozmente por ella, y porque hoy la amamos, con la fuerza de almogávares.

¡Dios bendiga al Reino de Valencia!

¡Dios bendiga a los Almogávares!  
¡Dios bendiga a España!

**Guillermo Rocafort**

*Tumba de Roger de Lauria, a los pies de su señor, el Rey Jaime I “El Conquistador”*



# HEMEROTECA PARACAIDISTA

Las actividades del LV Aniversario, sobre todo la exposición del Tercer Certamen de miniaturas, han sido el evento principal que ha publicado los medios de comunicación.

También la participación de nuestros compañeros en las medias maratones de Murcia y Segovia han llamado la atención de estos medios



**Día 13 de febrero**

Se publica un amplio reportaje en el suplemento cultural, sobre la exposición de miniaturas celebrada en Alcalá de Henares.

**Día 24 de febrero**

Da la noticia de la celebración del LV Aniversario de la fundación de las FF.PP.



**Día 16 de marzo**

Informa sobre la participación de la BRIPAC en la Media Maratón "Ciudad de Murcia", destacando que la vencedora en la categoría promesas fue la DLP. María Castellón.



**Día 14 de febrero**

Este semanario publica un amplio reportaje sobre la exposición del III Certamen de miniaturas

**Día 7 de marzo**

Informa, con mucha fotografía, la celebración del LV aniversario de las FF.PP.



**Día 29 de marzo**

Informa sobre la participación de la BRIPAC en la III Media Maratón de Segovia.

## EL ADELANTADO DE SEGOVIA

**Día 6 y 29 de mayo**

Informa sobre la participación de la BRIPAC en la III Media Maratón de Segovia.

## EL NORTE DE CASTILLA

**Día 2, 6 y 29 de mayo**

Informa sobre la participación de la BRIPAC en la III Media Maratón de Segovia y el reconocimiento de la D/Z para el salto de exhibición.

web  
**LasArmas.com**

**mes de enero**

Publica un amplio reportaje fotográfico sobre el ejercicio Dardo Gaga Principal III/09.

**mes de febrero**

Publica un amplio reportaje fotográfico sobre el LV aniversario de la BRIPAC.



**mes de febrero**

Esta revista, en su número 73 publica un amplio reportaje sobre el curso HALO-HAHO II/09 celebrado durante el mes de noviembre en León

## RELEVO DE MANDO EN LA SECCIÓN ASUNTOS ECONÓMICOS

Destinado por Orden 562/00546/09 (BOD. n.º 11 de 19 de enero de 2009), el pasado día 29 de enero tomó el mando de la Sección Asuntos Económicos de la BRIPAC, el teniente coronel del Cuerpo de Intendencia, D. Ignacio José García Arruga.

Tas la lectura de la orden por parte del Jefe de Estado Mayor, el Gral. dió la bienvenida al nuevo Tcol.

Finalizadas las palabras del Gral., el TCol. García Arruga le agradeció la confianza que en él depositaba.



Arriba: El TCol. García Arruga con el personal de la SAE.  
Abajo: El TCol. García Arruga dirige unas palabras a los presentes



El Gral. Martín-Ambrosio da la bienvenida al nuevo Jefe de la SAE



### CURSOS:

- Mando de Us, paracaidistas.
- Contabilidad.
- Contratación.
- Administración Financiera y presupuestaria.
- Técnicas de negociación contractual.
- Básico de Aptitud Pedagógica.
- Operaciones de Paz.
- Altos Estudios Internacionales

### IDIOMAS:

- Inglés.
- Francés.

### MISIONES:

- Op. ISAF (Afganistán).

### CONDECORACIONES:

- Placa y Encomienda y Cruz de la RMOSH.
- 2 Cruces del Mérito Militar con distintivo blanco.
- Medalla de Sufrimientos por la Patria.
- Medalla OTAN no artículo 5 (ISAF).

### DESTINOS:

- GRINT 4.
- AINT RG.
- GLAPAC.
- EMCG MRCEN.
- EMAD
- DIAE.
- DISA.
- CG. BRIPAC.

## AUDIENCIA ANTE SU MAJESTAD EL REY

El pasado 25 de Febrero Su Majestad el Rey recibió en Audiencia militar, en el Palacio Real de Madrid, a una comisión de heridos en Zonas de Operaciones.

Veintinueve militares entre oficiales, suboficiales y tropa fueron los convocados, pertenecientes al Ejército de Tierra, Ejército del Aire y Armada. Recalcar que la mayoría de los asistentes pertenecen o pertenecieron a la Brigada Paracaidista. Este personal sufrió diversas heridas durante el desempeño de sus misiones con los contingentes ASPFOR XIV, ASPFOR XV, ASPFOR XVI, ASPFOR XVII, BMNE II, BMNE V, OMLT-IV y ALTHEA, en Afganistán, Líbano y Bosnia-Herzegovina. Las causas por las cuales se sufrieron dichas heridas fueron explosiones IED, minas o vehículo suicida, por accidentes de vehículos o heridas sufridas durante actividades logísticas o de adiestramiento.

La mañana comenzó con una primera recepción en el Cuartel General del Ejército donde se transmitió a los presentes un mensaje del JEME, ausente por viaje oficial.

Seguidamente, tras el traslado al Palacio Real, Su Majestad el Rey entró y saludó individualmente a todos. Después de la foto de rigor de todo el grupo, el monarca agradeció el haber aceptado su invitación y transmitió lo orgulloso que se sentía del buen trabajo y dedicación de las Fuerzas Armadas, como así se lo recuerdan cada vez que viaja fuera de España, en

palabras de S.M. *“cuando salgo por ahí”*. Pidió a los presentes que trasmitiesen al resto de compañeros ánimo y fuerza, y que allí se podía ver perfectamente el ejemplo de hasta donde estamos dispuestos a llegar para cumplir nuestras misiones.

Luego se interesó por el alcance de las lesiones de los soldados y su recuperación, así como dónde y en que circunstancias se habían producido. El monarca se mostró sensiblemente emocionado ante las respuestas de los heridos, como por ejemplo, cuando un CLP. contestó que tenía una pierna amputada por

encima de la rodilla y graves lesiones en la otra pierna y un brazo, continuando con la rehabilitación después de un año y medio. También se percató de que *“la mayoría sois de la Brigada, ¿no?”*.

Para finalizar volvió a dar las gracias a los asistentes y tras adoptar la posición de firmes S.M. el Rey abandonó el salón dando por concluida la Audiencia.

*Sgto. Sotos  
11.ª Cía (BPAC III)*

*Foto de grupo de S.M. con los heridos*



## LA III BANDERA EN LA FERIA DE SAN VICENTE DE RASPEIG

Durante los días 14, 15 y 16 de noviembre se celebró en la población alicantina de San Vicente del Raspeig la feria de muestras de industria, comercio y artesanía.

Como ya habíamos hecho en anteriores ocasiones, hasta allí nos desplazamos 9 miembros de la III Bandera.

Nuestro cometido fue instalar la maqueta del avión, desde donde se tendió un semipermanente, a modo de tirolina, para uso y disfrute de los más pequeños.

Las jornadas, que comprendían desde primeras horas de la mañana hasta últimas horas de la tarde, se hicieron muy amenas, al contar con la alegría de los niños, verdaderos protagonistas de esta feria.

Estos días estuvimos acompañados por miembros de otras Unidades, tanto de nuestra Brigada como del Mando de Operaciones Especiales, con los cuales compartimos momentos de gran camaradería.

En otro orden de cosas, Brigada Paracaidista colaboró con un punto de información y captación y un pequeño museo, en el cual se podían ver diferentes uniformes y guiones. El Mando de Operaciones Especiales contribuyó con diferentes exposiciones de armamento, vehículos y material con el que cuentan sus diferentes equipos operativos. De igual modo montaron una pequeña “galería de tiro” y una “mini pista de aplicación”.

En honor a la verdad, la atracción más solicitada fue la maqueta del avión. Los más pequeños, con la cara pintada antes de realizar su “primer salto” se sentían verdaderos paracaidistas al saltar del avión y deslizarse por la tirolina, recibiendo al “tomar tierra” nuestro preciado y querido “rokiski”. ¡Qué satisfacción el ver la cara de esos niños! (y la de esos padres orgullosos de sus pequeños paracaidistas).

Fueron unos días especiales en compañía, tanto de los futuros paracaidistas que disfrutaron de la instalación, como de los veteranos, que día a día nos acompañan en nuestras actividades.

*Sgto. Armada  
BPAC-III*

*Los niños, quienes más disfrutaron en estas colaboraciones*



## IV MARCHA INTERNACIONAL DE LA CIUDAD DE ALCOY

El pasado sábado 7 de Marzo, miembros de la Batería de Plana Mayor del GACAPAC VI, participaron en la IV Marcha Internacional de la Ciudad de Alcoy. Esta prueba, de carácter no competitivo, consiste en realizar a pie o en bicicleta, 77 km,s por un recorrido de montaña, con un desnivel acumulado de más de 2000 metros, en menos de 17 horas. La organización dispuso de varios controles a lo largo de la prueba para avituallamiento y asistencia al personal participante. Dichos controles se encontraban a suficiente distancia entre ellos para obligar a cada participante a moverse en relativa autosuficiencia. Un total de 480 corredores se dieron cita en dicha prueba, todo un record con respecto a ediciones anteriores.

El recorrido, que transita por zonas de gran interés natural y paisajístico, se hace particularmente duro por poseer de sus 77 kilómetros, 42 de subida. Los primeros 30 kilómetros transcurrieron por zonas de bosque por lo que el avance se realizaba con relativa comodidad bajo la sombra de los árboles, pero desde el kilómetro 40 en adelante, las cotas más altas de la zona junto con el sol de justicia fueron el estimulante para apretar los músculos y acelerar el paso. Pese a que los corredores en bicicleta parten con la una clara ventaja sobre los que fuimos a pie, durante el recorrido fueron numerosas las secciones en las que tuvieron que echar pie a tierra y cargar a la espalda su medio de transporte.

Esta dura prueba ha servido como test, del estado físico y mental, para afrontar futuras pruebas como el MAPOMA, los 101 km,s de Ronda y, el objetivo final del entrenamiento, el concurso de patrullas Tuy-Santiago.

*Cap. Ángel Pindao Roca  
Bia PLM (GACAPAC-VI)*

## EL RESERVISTA VOLUNTARIO

Para muchos de nosotros, resulta al menos extraño, el encuentro en nuestra base de Paracuellos, con una serie de gentes vestidos con el uniforme militar de instrucción, sin empleo y con edades de ostentarlo, y con un emblema de diferentes colores, donde rezan las siglas ARV. Con este artículo pretendemos dar a conocer un poco mejor la figura del Reservista Voluntario (RV) sus misiones, relación con las FAS, períodos de formación, empleos que pueden ostentar etc. En primer lugar, y entrando en materia, comenzaremos respondiendo a la pregunta que muchos nos hacemos:

### 1. ¿Qué es un reservista voluntario?

Como indica nuestra Constitución en su art. 30, los españoles tienen el derecho y el deber de defender a España, de aquí nace la figura del RV que puede adquirir esta condición, cualquier español entre 18 y 58 años (55 años para tropa y marinería) que de forma voluntaria ofrece su disponibilidad, para incorporarse a las FAS cuando se le solicite.

### 2. Misiones.

Una vez superadas las fases de formación oportunas, y consolidados como RV,s. desarrollarán los cometidos del puesto que hayan obtenido en la unidad que elijan, siempre que en estas se solicite activación de Reservistas.

Podrán elegir ejército, área de trabajo, cometidos e incluso solicitar expresamente, la participación en misiones de paz en el extranjero, y en la Unidad Militar de Emergencias.

### 3. Formación.

Los períodos de formación determinados en la Ley 17/99 artículo 166, contemplan la formación para los Aspirantes a Reservistas Voluntarios (ARV,s) diferenciando dos períodos:

uno de formación básica y otro de formación específica.

La fase de formación básica militar (FFBM) se realiza en dos fases, una primera por correspondencia y otra de presente con una duración máxima de quince días, no sobrepasando nunca esta fase en su totalidad (fase a distancia y fase de presente) los treinta días. Esta fase se desarrolla en un Centro Docente Militar que impartirá tres módulos diferentes según el empleo militar al que aspire el alumno.

La fase de formación específica (FFE) se impartirá en las unidades, centros y organismos donde los aspirantes hayan conseguido su plaza, la duración de esta fase es como máximo de quince días, dependiendo esta de la experiencia del aspirante, la plaza obtenida y la relación existente con la profesión civil.

### 4.- EMPLEOS.

El RV puede optar a los empleos de Alférez, Sargento o Soldado o marinero en función del nivel educativo y titulaciones que presente.

ALFEREZ.: Para acceder a las plazas correspondientes a la categoría de

oficial deberá acreditarse alguno de los siguientes niveles educativos:

- a) Tener aprobado el primer ciclo de educación universitaria o los estudios completos de los tres primeros cursos de las Facultades o Escuelas Técnicas Superiores, en el caso de los Cuerpos Generales de los Ejércitos, de Infantería de Marina y de los Cuerpos de Especialistas de los Ejércitos.
- b) Estar en posesión del título de piloto comercial de avión o de helicóptero con licencia en vigor y habilitación de vuelo instrumental, expedido por la Dirección General de Aviación Civil, en los supuestos de los Cuerpos Generales de los Ejércitos y de Infantería de Marina que requieran la aptitud de vuelo.
- c) Estar en posesión de los mismos títulos que se exijan reglamentariamente para el acceso a la condición de militar de carrera del cuerpo y escala correspondiente, en el caso de los Cuerpos de Intendencia, de Ingenieros y de los Cuerpos Comunes de las Fuerzas Armadas, así como determinadas especialidades fundamentales de los Cuerpos

*Foto del grupo de reservistas durante una jornada de instrucción*



de Especialistas en los que se precise estar en posesión de los títulos de Diplomado Universitario, Arquitecto Técnico o Ingeniero Técnico.

En su caso, los estudios obtenidos conforme a sistemas educativos extranjeros deberán estar homologados a los correspondientes títulos españoles del Catálogo de títulos universitarios oficiales, al amparo del Real Decreto 285/2004, de 20 de febrero, (Boletín Oficial del Estado número 55, de 4 de marzo), en su nueva redacción dada por el Real Decreto 309/2005, de 18 de marzo, (Boletín Oficial del Estado número 67, de 19 de marzo

#### SARGENTO.:

Para acceder a las plazas correspondientes a la categoría de suboficial se deberá estar, como mínimo, en posesión de las siguientes titulaciones o, en su caso, acreditaciones:

- a) Título de Bachiller o de una titulación equivalente de las contempladas en la letra b) de la disposición adicional séptima del Real Decreto 1538/2006, de 15 de diciembre, por el que se establece la ordenación general de la formación profesional del sistema educativo (Boletín Oficial del Estado número 3, de 3 de enero de 2007).
- b) Haber superado la prueba de acceso a los ciclos formativos de la formación profesional de grado superior, a la que hace referencia el artículo 41.2 de la Ley Orgánica 2/2006, de 3 de mayo, de la Educación (Boletín Oficial del Estado número 106, de 4 de mayo).
- c) Haber superado la prueba de acceso a la universidad para mayores de 25 años, a la que hace referencia el artículo 69.6 de la Ley Orgánica 2/2006, de la Educación.

En su caso, los estudios obtenidos conforme a sistemas educativos extranjeros deberán estar homologa-

dos a los correspondientes títulos o estudios españoles al amparo de lo establecido en el Real Decreto 104/1988, de 29 de enero, (Boletín Oficial del Estado número 41, de 17 de febrero), sobre homologación y convalidación de títulos y estudios extranjeros de educación no universitaria

#### TROPA O MARINERÍA

Los solicitantes que opten a las plazas de tropa y marinería, deberán acreditar estar en posesión del título de Graduado Escolar o 2º Curso de la Enseñanza Secundaria Obligatoria aprobado en su totalidad.

Los requisitos citados se acreditarán mediante la presentación del certificado original, o compulsado, del título que se posea o de la credencial, en su caso, expedida por la Subdirección General de Títulos, Convalidaciones y Homologaciones del Ministerio de Educación, Política Social y Deporte.

#### RESERVISTA Y SOCIEDAD.

La figura del Reservista voluntario, no muy conocida en las unidades, y aún menos en la BRIPAC por no haber tenido Fases de Formación Específicas en la misma, ni activaciones de este personal para desempeño de funciones, hasta el pasado mes de enero que nos asignaron la misión de impartir a ocho RV,s esta fase de formación, departiendo con ellos durante las dos semanas de duración.

Como tutor de la FFE de esta incorporación, no tengo más que palabras de gratitud, por haber sido elegido para semejante tarea, pues ha resultado fácil, cuando te encuentras un grupo maduro de edad, con la ilusión de jóvenes y la disciplina del mejor soldado, aderezado con un nivel cultural, en la mayoría de ellos, por encima de la media, lo que les permitía querer aprender cada día más cosas, y realizar cuantas más actividades mejor, su ideal y sentir, en definitiva, era el de poder ser útiles a esta BRIPAC en particular, y a las FAS en general, cuando se solicitara su apoyo con las oportunas activaciones.

Quiero agradecer la disposición e ilusión desde estas páginas por querer ser los mejores Soldados de la Patria, o como reza en otro artículo, y fue nuestro lema "POR QUE QUEREMOS SER LOS MEJORES RESERVISTAS DE LA PATRIA".

Gracias también por ser en la sociedad, y círculos en los que día a día os desarrolléis, interlocutores, defensores y conectores de nuestra vida militar y la sociedad, en muchas ocasiones un tanto deteriorada, pero que con vuestra colaboración, posiblemente más conocida y así más cercana, sois muy buenos altavoces hacia fuera del entorno militar, no dejéis de alzar la voz, pues la Patria os lo agradecerá.

*A los pies del almogácar*



## ALUMNOS RESERVISTAS VOLUNTARIOS DE LA BRIPAC

Cuando en Octubre de 2008, en Camposoto, en nuestra Fase de Formación Militar Básica, nos reunieron para seleccionar destinos, comprobé con agradable sorpresa que la BRIPAC era uno de los ofertados, el teniente Sáez me animó diciéndome “ Es un buen destino, es una oportunidad, y además te vas a hartar a hacer deporte”.

Valorando con prudencia el respeto que el destino me causaba por una parte, y con gran ilusión por el atractivo que la Brigada Paracaidista tiene por otra, me decidí e hice mi selección.

Cuando la plaza fue confirmada y fijado el periodo de Formación Especifica para el 18 de enero al 31 de enero de 2009, sentí una gran alegría y el honor de saber que se acercaba el día. Y el día llegó y tras la recepción y alojamiento inicial del 18 de enero, el 19 nos dio la bienvenida el capitán Pérez Romero, quien tras las indicaciones y trámites de filiación pertinentes nos fue mostrando las dependencias de la Base y presentando a todos y cada uno de los mandos de Unidades y Banderas. Ya en el despacho del Jefe de la BRIPAC y en presencia del coronel Trascasa, el General ,dirigiéndose a nosotros nos dio la bienvenida y nos pidió que “nos sintiéramos como uno más”.

Si los ARV s destinados a la BRIPAC hubiéramos tenido la posibilidad de que el genio de una lámpara maravillosa nos concediera el deseo de un buen acogimiento en nuestra Fase de Formación Especifica, sin duda habríamos obtenido algo muy parecido a lo que exactamente hemos vivido.

Recuerdo la emoción con la que recibimos nuestra primera BOINA NEGRA, también la pinta que algu-

nos teníamos al no saber colocarnos la boina adecuadamente, menos mal que de nuevo el capitán P. Romero muy atento se apresuró a darnos convenientes instrucciones.

Ni en la más optimista de mis previsiones podía yo imaginarme, una fase tan, instructiva e interesante. De nuevo íbamos a poder ir a Tiro, íbamos a hacer una marcha como la que hicimos por las casas de Uceda. En mi vida pensé que podía pisar tanto barro en una marcha, ni que los Nissan del ejercito de Tierra fueran vehículos casi anfibios. Desde luego este fue un día especial, un día donde ni la niebla, ni la lluvia, ni el frío pudo impedir que un puñado de Aspirantes a Reservistas llegáramos a nuestra meta, ni que disfrutáramos del auténtico compañerismo y claro de esta manera cuando llegó la hora de la comida, todo supo a gloria, quizás tal y como dijo nuestro capitán P. Romero “por que la comida sabe mejor con la satisfacción del deber cumplido, o como bromeó el compañero aspirante Rafa Páez, la comida venía “como cuchillo en manteca”.

Además , entre otras actividades, vimos la preparación e instrucción en el CIPAE de los CLP; visita al Museo de la Brigada en Alcalá de Henares, que nos obsequiaran con un concierto de la Banda de la Brigada , magistralmente dirigida por el cabo 1.º Portillo, a más de uno se nos pusieron los pelos de punta, y la clase de armamento que el sargento Arias nos dio con la MG-42, el fusil HK, entre otras.

Y todo ello aderezado por la mañana con una buena dosis de ejercicio físico, de la que la primera semana se encargó nuestro tutor el capitán Pérez Romero.

Llegó el día de la presentación y contacto con los puestos de trabajo, momento que me causaba cierta responsabilidad, la de no defraudar las aspiraciones que nuestros mandos estaban depositando en nosotros, ahora había que dar la talla, y la acogida fue de nuevo excelente. El Cte. Carbayeda de nuevo me pidió que me sintiera como en casa, y tras presentarme a mi Unidad y asignarme el puesto, me convocó para que asistie-

*Foto de grupo con el Gral., el día de finalización de la fase específica*



ra a un curso de Reconocimiento e Identificación de Materiales Ligeros e Inteligencia Técnica, curso impartido por auténticas autoridades en la materia de la UINT y UZAPAC que ha sido absolutamente enriquecedor.

Por supuesto y a pesar del curso, todas las mañanas a formar en el patio de armas con mi unidad y tras la oración y los gritos paracaidistas, de nuevo a correr..., como me dijo el Brigada FERRETE ” hay que hacer deporte para estar bien y contentos, para tener Salud para poder realizar a fondo nuestra vocación y disfrutar mejor de la vida”.

Ahora que la fase concluye, siento como el resto de mis compañeros tristeza, pero de nuevo, o quizás al mismo tiempo, optimismo y esperanzas en volver pronto, con el Orgullo de pertenecer a la primera promoción de Aspirantes Reservistas de la BRIPAC, donde además de hacer mucho deporte y digo mucho..., porque no todos tenemos el nivel que como deportista tiene nuestro compañero José Luis Martín. Nos han enseñado y hemos visto disciplina, responsabilidad, compañerismo, sentido del humor, hemos sido objeto de atención, hemos sentido confianza, respeto y apoyo .

Efectivamente, las palabras del General Jefe de la BRIPAC, el pri-

mer día en su bienvenida , no era una frase hecha, eran ciertas y reales, nos hemos sentido uno más. Por todo ello le agradecemos a él, a su Coronel , los Comandantes, el Capitán , y al resto de los mandos con los que hemos tenido el privilegio de coincidir en nuestra fase de Formación, el trato que nos han dispensado y el privilegio y gran honor que ha supuesto para nosotros como aspirantes a reservistas voluntarios, realizar la Fase de Formación Especifica en la BRIPAC.

Animo a todos los Paracaidistas a sentirse orgullosos de serlo, a seguir viendo el futuro con optimismo, practicando las virtudes castrenses, a que consigan que sean suyos el valor, el amor al sacrificio, la dureza, la fortaleza. Les animo a seguir siendo LOS MEJORES SOLDADOS DE LA PATRIA, y nosotros, precisamente por esto QUEREMOS SER LOS MEJORES RESERVISTAS DE LA PATRIA.

*Ricardo González Parra  
Sargento de la BRIPAC (ARV)*

*Intercambiando impresiones con el Gral. en la despedida de la unidad*



## Visita agregados militares extranjeros

El día 28 de enero la BRIPAC recibió la visita de una comisión de Agregados Militares extranjeros destinados en España. Durante la misma, se les informó de la historia, organización, misiones y material del que dispone la Brigada para a continuación realizar una visita guiada por las zonas de instrucción CICOTU, CIPAE, galería de tiro y Unidad de Lanzamiento del GLPAC, donde pudieron ver el material paracaidista que usa nuestra Unidad.



*Un momento de la visita*



## Visita colegios

Con motivo de la convocatoria de la categoría escolar de los Premios Ejército 2009, visitaron la BRIPAC, el pasado día 4 de marzo, los colegios “Tajamar” de Madrid y “Alba” de Torrejón de Ardoz, para elaborar el correspondiente trabajo a presentar a los premios.

Tras una breve introducción histórica, los alumnos asistieron a una sesión de instrucción en el CICOTU y en el CIPAE y presenciaron un exposición de material de dotación de la BRIPAC.

Durante la visita los alumnos entrevistaron a diferente personal con el fin de obtener sus impresiones sobre su trabajo



*El colegio Tajamar durante la visita*



# INAUGURACIÓN DEL CENTRO DE EDUCACIÓN INFANTIL “PRÍNCIPE”

El pasado 27 de marzo de 2009 tuvo lugar la inauguración oficial del Centro de Educación Infantil “Príncipe”, que ubicado en el interior de nuestra Base se encontraba funcionando desde el 2 de Febrero de 2009 para niño/as comprendidos de 0 a 3 años. En el acto se contó con la presencia del General Jefe de la Brigada Paracaidista, así como con la Directora de la Dirección de Apoyo al Personal Mara Yolanda Muñoz Castro, además de otras autoridades militares y civiles.

En la actualidad el Centro cuenta con un total de 43 niños/as repartidos en tres etapas: 20 alumnos de 0 a 1 año (se puede acceder al centro cuando hayan cumplido, al menos, los tres meses de edad); 18 alumnos de 1 a 2 años; y 5 de 2 a 3 años. No obstante, estas cifras están sufriendo constantes modificaciones de un mes para otro; siendo la tónica habitual, que mes a mes se incrementa el número de alumnos/as matriculados.

Al comenzar su andadura el C.E.I. en el mes de febrero de 2009, el periodo escolar se vio alterado, ya que no se pudo empezar en septiembre del año anterior y finalizar en julio del presente, como es norma habitual en cualquier en Centro de esta índole. Sin embargo, y a pesar de este problema, la demanda por matricularse en el Centro de Educación Infantil ha sido bastante elevada; demanda que se prevé que para el periodo 2009/2010 será todavía mayor. Comentar que muchos padres han decidido esperar al siguiente curso para matricular a sus hijos, con la finalidad de no cambiar, a mitad de curso escolar, de centro.

En los siguientes apartados vamos a tratar de despejar algunas dudas, preguntas e interrogantes que se pueden plantear los padres a la hora de decidir

si traer a sus hijos a este Centro. Para comenzar, indicar que la primera preferencia (Grupo A1 –Instrucción 41/2008 de 22 de Abril-) es para todo aquel personal militar profesional destinado en la Base donde se encuentra el C.E.I., es decir en la Base “Príncipe”; por consiguiente, cualquier militar profesional que se encuentre destinado en cualquiera de las diferentes Unidades alojadas en esta Base se encuentran en primera preferencia para acceder a las plazas del Centro de Educación Infantil. Cualquier otro Militar Profesional que se encuentre destinado en otra Unidad no ubicada en esta Base podrá solicitar matricular a sus hijo/as en el C.E.I., pero pasará a una segunda prioridad y podrá obtener una plaza, siempre y cuando no se hayan cubierto en su totalidad con el primer grupo de preferencia. De forma análoga ocurrirá con el personal civil funcionario, que se encuentra en última preferencia según se refleja en la citada Instrucción.

Los criterios de valoración que se aplicarán para determinar el orden dentro de un mismo grupo de priori-

dad, vienen reflejados claramente en la Instrucción 41/2008, y podemos señalar al respecto algunos de ellos como: Ingresos de la unidad familiar (se aplica como referencia el salario mínimo interprofesional), familia numerosa (general o especial), tener un hermano matriculado en el centro, si es un niño nacido de parto múltiple, situaciones socio-familiares especiales, etc. Toda esta documentación deberá ser aportada (fotocopia compulsada) al efectuar la reserva de plaza.

La capacidad máxima del Centro es de 84 plazas, repartidas de la siguiente forma: Dieciséis (16) para alumnos/as de 0-1 año, divididas en dos unidades escolares; veintiocho (28) plazas para alumnos de 1-2 años, divididas en dos unidades escolares; y cuarenta (40) plazas para alumnos de 2-3 años, divididas también en dos unidades escolares.

Otro aspecto importante a tener en cuenta es el calendario para poder efectuar la reserva de plaza. En este sentido hay que distinguir dos grandes bloques:

*Momento de cortar la cinta de inauguración*



Renovación de plazas: que abarca desde el 25 de Abril al 10 de mayo para formalizar la renovación de la matrícula de los niños escolarizados en el curso anterior; es decir, para el curso 2009/2010 los niños matriculados actualmente en el Centro de Educación Infantil dispondrán hasta el 10 de mayo para efectuar la renovación de la matrícula. Se entenderá que se renuncia a la plaza cuando la inscripción no se produzca en el plazo fijado.

Oferta de vacantes para nuevo ingreso: una vez concluido el proceso de renovación anterior, el próximo 16 de mayo, en convocatoria ordinaria, se hará pública la oferta de plazas vacantes para el siguiente curso escolar. El plazo de presentación de solicitudes de la convocatoria ordinaria será el comprendido entre el 20 de mayo y el 5 de junio.

La lista provisional de admitidos, tanto por la primera como por la segunda vía, se publicará el 10 de junio, pudiéndose presentar reclamaciones hasta el día 20 de junio. El 25 de junio se publicará la lista definitiva de admitidos, teniendo que formalizar la matrícula antes del 10 de julio.

Señalar, que se podrá reservar hasta un 20% de las plazas (aplicable a cada uno de los tres módulos) para cubrir necesidades urgentes que pudieran presentarse debido a la movilidad del personal militar, nacimiento o adopción. Indicar que no existe ninguna preferencia entre nacimiento o adopción (únicamente se tendrá en cuenta el baremo obtenido tras aplicar los criterios de valoración señalados anteriormente).

El horario del Centro de Educación Infantil es el siguiente: Entrada de 07:00 a 08:00 H.; la salida se efectúa de 15:00 a 16:15 H. (excepto los viernes que es de 14:15 a 15:30 H). Conviene señalar que estos horarios son estrictos; no se pueden sacar a los alumnos/as fuera de este horario, salvo por enfermedad u otra causa de fuerza mayor, y

siempre con la autorización del C.E.I. Es motivo de baja el incumplimiento de los mismos.

La empresa que gestiona el C.E.I. "Príncipe" es Kidsco (a semejanza de otras Base/Acuartelamientos, como por ejemplo la Base aérea de Torrejón). Kidsco cuenta con una serie de servicios para sus alumnos/as como: Servicio de pediatría (incluso puede atender consultas telefónicas de los padres); departamento psicopedagógico para atender aquellos alumnos/as con alguna dificultad en el aprendizaje y para asesorar a la familiar que lo requieran; seguro de accidentes y responsabilidad civil. Además corre a cargo de esta empresa la alimentación de los niños/as, únicamente debiendo aportar los padres leche infantil de inicio o de continuación cuando ésta no coincida con la

suministrada por el Centro.

La cuota que pagan los padres actualmente es de 75 Euros al mes. No obstante esta cuota puede sufrir modificación para el curso escolar 2009/2010, aunque se prevé que sea muy similar.

Para cualquier aclaración o duda que cualquier padre o madre puedan tener sobre el funcionamiento del Centro de Educación Infantil, pueden acudir a la Oficina de Atención al Personal de la Base. Además, es en esta dependencia donde deberán presentar tanto la solicitud de reserva como efectuar posteriormente la matriculación de los niños/as admitidos.

**Bg. Micol  
Ofap – 124  
Usba "Príncipe"**



*Arriba, zona de juegos exterior; abajo, los alumnos en el momento del descanso*



## LA BRIPAC, Campeón Absoluto por Equipos en el Campeonato de Área de Pentatlón Militar 2009.

En 1946 un oficial francés, el Capitán Henri Debrus, concibió la idea de organizar una competición deportiva reservada exclusivamente para los miembros de las Fuerzas Armadas.

Despertó su atención una forma de entrenamiento físico y técnico practicado por las Unidades Paracaidistas holandesas. Los combatientes de estas Unidades, después de saltar en las zonas de lanzamiento, corrían por una ruta balizada de 20km, donde se enfrentaban a situaciones adversas como obstáculos, cruces de ríos y acciones de combate con tiro real y lanzamiento de granadas.

El Reglamento, modificado por la experiencia lograda en esta competición, fue aprobado por las autoridades militares francesas y extensamente difundido en el ámbito de las Fuerzas Armadas.

Las cinco disciplinas en que ha quedado constituido este deporte son:

- Tiro con fusil a 200 metros, con dos pruebas, una de precisión y otra de velocidad.
- Carrera de obstáculos (500 metros), con 20 obstáculos.
- Natación con obstáculos (50 metros), con 4 obstáculos.
- Lanzamiento con granadas, en precisión y distancia.

Foto de los componentes del equipo con los trofeos obtenidos



- Cross-Country (8 kilómetros para los competidores masculinos y 4 para las competidoras femeninas).

Desde entonces, el Pentatlón Militar se ha desarrollado a punto de ser la modalidad más importante del Deporte Militar Internacional y su éxito es creciente cada año. Tras su modesto inicio en 1950, en el que sólo participaron tres naciones (Bélgica, Francia y Suecia), los Campeonatos Mundiales solo han sido cancelados en cuatro ocasiones y solamente por graves tensiones políticas o graves guerras en las regiones donde se iban a desarrollar los campeonatos.

En la actualidad participan en los Campeonatos del Mundo de Pentatlón Militar más de 30 países.

### Campeonato de Área de Pentatlón Militar de la 1ª SUIGE (16, 17 y 18 de Marzo de 2009 ACINF-Toledo)

*“Prometemos que nos presentamos en este campeonato como competidores leales, respetuosos para los reglamentos que los rigen y deseosos de participar en él, con espíritu deportivo, para honra de nuestras Fuerzas Armadas y para gloria de nuestra Patria”.*

Con esta promesa, se cerraba el Acto de Inauguración y Reunión Previa de Delegados celebrado en la

Sala de Reuniones de la pista de Atletismo de la Academia de Infantería. Por delante quedaban tres días de intenso esfuerzo y concentración, con el objetivo de alcanzar los mayores éxitos tanto en las clasificaciones individuales como por equipos. El Calendario y orden de

las pruebas a desarrollar a lo largo de estos días fue el siguiente:

#### 16 Marzo

- 0900 horas: Reunión Previa de Delegados e Inauguración
- 1130 horas Natación Utilitaria
- 1600 horas Recorrido de Obstáculos

#### 17 Marzo

- 1000 horas Lanzamiento de Granadas
- 1600 horas Tiro de Arma Larga a 200 metros

#### 18 Marzo

- 0900 horas Campo a través
- 1300 horas Entrega de trofeos y Ceremonia de Clausura

El campeonato regional fue disputado por un total de 35 participantes (24 masculinos y 11 femeninos) de un total de 6 equipos masculinos (BRIMZ XI, BRIAC XII, FAMET, RGE 31, ACING, BRIPAC) y tres femeninos (BRIMZ XI, BRIAC XII, BRIPAC).

Dentro de las distintas Clasificaciones se contemplaron las siguientes:

- Clasificación General Individual Masculina.
- Clasificación General Individual Femenina.
- Clasificación General Masculina por Equipos.
- Clasificación General Femenina por Equipos.
- Clasificación General Absoluta por Equipos.

Se repartieron medallas para los tres primeros clasificados de cada prueba tanto en masculino como en femenino y trofeos a los tres primeros atletas de la clasificación general individual en ambas modalidades.

Para los equipos hubo trofeos a los tres primeros clasificados de cada modalidad y un trofeo para el campeón absoluto del Campeonato.

El equipo de la BRIPAC estuvo formado por los siguientes componentes:

## Masculino

- Tte. Ignacio Allué Cuadrado (BPAC-II).
- Alf. Isidro González Pérez (BCG).
- Sgto. Rubén Rodrigo Ruiz (GACAPAC)
- CLP. Javier Vidal Otero (BPAC-II).
- CLP. Víctor Olmedo García (BPAC-II).
- CLP. Marcos Jorge David (BPAC-II).

## Femenino

- Cbo. Aranzazu Márquez Bermúdez (BPAC-II).
- Cbo. Virginia García Ortiz (GLPAC).
- DLP. Paloma García Fraile (GLPAC).
- DLP. África Castelany López (BPAC-II).

Los resultados obtenidos por los mismos en el Campeonato de Área (Sin mencionar las numerosas medallas obtenidas por el equipo femenino en cada una de las cinco disciplinas) fueron los siguientes:

### Clasificación General Individual Femenina.

- 1º Clasificado: Cbo. Márquez
- 3º Clasificado: Cbo. Ortiz

### Clasificación General Masculina por Equipos.

- 2º Clasificado: BRIPAC

### Clasificación General Femenina por Equipos.

- 1º Clasificado: BRIPAC

### Clasificación General Absoluta por Equipos.

- 1º Clasificado: BRIPAC

*Tte. Allué  
BPAC-II*

## 23-F EN EL LÍBANO

Como un hermano separado de su familia, que satisfacción ha supuesto poder rendir homenaje a los que nos precedieron y celebrar un año más el aniversario de las Fuerzas Paracaidistas del Ejército de Tierra.

Pero esta vez el escenario comportaba un significado especial, desde Líbano, frente al monolito por los 6 caídos de la BRIPAC en atentado durante la misión LH II, hasta un total de 73 paracaidistas, antiguos miembros de la BRIPAC, que estamos presentes en el contingente de la BRILIB LH VII, rendimos homenaje a nuestros muertos y tuvimos la enorme satisfacción de recitar a pleno pulmón

al cielo del Khiam, la oración paracaidista lanzar nuestros gritos paracaidistas, que retumbaron a lo largo del valle.

Como tantas veces me ha comentado mis mandos paracaidistas, esta unidad crea escuela y un estilo de vida, y todos los que han sido paracaidistas quisieron estar presentes en el homenaje, queridos miembros de la familia paracaidista de todos los tiempos, recibir un fuerte abrazo de estos vuestros hermanos desde Líbano.

*Cte. Manuel Gambín  
Ebel es saqi, Marjayoun.-Líbano*



Arriba: Momento del Homenaje a los Caídos

Abajo: Vista del monumento a los CLP's fallecidos



## LOS “PARACAS” FORMAN A LOS CADETES EN LA ACAMPADA MILITAR CATÓLICA DE LA ACINF

Del 17 al 18 (a.i) de marzo, tuvo lugar en la Casa de Ejercicios “El Buen Pastor” de la ciudad de Toledo la Acampada Militar de la Academia de Infantería, donde 80 militares católicos, entre profesores y alumnos de todas las escalas de oficiales y suboficiales, disfrutaron de unos días de convivencia, charlas, debates, oración y sobre todo de reflexión; un alto en el camino, donde poder refrescar algunas ideas base de nuestros valores militares y cristianos, que desde lo mas profundo de nosotros pensamos deben estar unidos para afrontar los retos apasionantes que se nos presentan en la vida de nuestra querida España y por supuesto la Brigada Paracaidista no podía pasar la oportunidad de dejar su sello a los futuros mandos.

En la Calle Ronda de Buena vista de Toledo, lejos del “mundanal ruido” y fuera de cobertura de la agobiante amenaza del teléfono móvil o el ordenador portátil con la que el “progreso” ha encadenado al hombre moderno, los alumnos de la Academia de Infantería pudieron aprovechar la calma y el sosiego para conversar con profesores y veteranos cuadros de mando, sobre conceptos y virtudes morales desde el punto de vista de los valores cristianos; esos valores tan absolutamente necesarios para conducir con éxito a hombres y mujeres que la nación pone en sus manos para el cumplimiento de misiones que, en defensa de la Patria, la constitución establece con el servicio a las Armas.

En nuestra Doctrina se nos enseña que el Infante tiene su mayor valía en su fuerza moral, que puede actuar en toda clase de terrenos y circunstancias.

Ni que decir tiene que nuestra

voluntad de vencer se basa en los valores morales, que son al fin y al cabo, el primordial exponente de la valía de nuestro querido Ejército. Por otra parte, como reconoce el decimoquinto artículo de nuestras anteriores Reales Ordenanzas: “*Las Fuerzas Armadas darán primacía a los valores morales que enraizados en nuestra secular tradición, responden a una profunda exigencia de la que sus miembros harán norma de vida*”; por esto y por otras muchísimas razones hemos querido un año más llenar el corazón de Fé y Patria a nuestros futuros mandos de Infantería.

¿Qué es una Acampada Militar Católica?

Una Acampada es un alto en el camino, para poder hablar, descansar, orientarse y sobre todo reflexionar hacia donde vamos, porque no todo en la vida es estudiar, trabajar, y divertirse.

Todos los que prueban esta experiencia dicen al final de la Acampada: ¡que bien se está aquí, hagamos tres tiendas...!

Comenzaron las conferencias, con la presentación del comandante

de Infantería D. Fernando Bonelli Pérez-Viñeta, con el título de “*Valores militares en las Reales Ordenanzas de ayer y de hoy*”. Amor a la Patria, Abnegación, Compañerismo, Cumplimiento del deber, Decisión, Ejemplaridad, Honor, Iniciativa, Justicia...y así hasta veintidós virtudes de las que nos hacia un estudio estadístico atendiendo a la frecuencia con que aparecían los artículos que trataban de ellas, luego nos reunimos en grupos y se nos pidió que las ordenáramos por importancia en nuestra vida y dentro del Ejército. La solución que nos dio fue esta: “*No hay solución única. Hay tantos órdenes como circunstancias se presentan en la vida y cada individuo tiene su solución. Todas son importantes, todas fundamentales; todas debéis tenerlas continuamente presentes.*”

Sobre las nuevas RROO nos comento que si ahora el rango que se les han dado es el de Real Decreto, suprimiendo el de concepto de Ley, deberíamos tener aun más presente a nuestra carta magna “la Constitución Española” como faro y guía de nuestra actual existencia

Foto de grupo de los integrantes de la acampada



como profesionales de las FAS, como es por ejemplo de vital importancia su artículo 2 donde la Constitución se fundamenta en la indisoluble unidad española, patria común e indivisible de todos los españoles.

A destacar los artículos 1 y 129, que nos hablan sobre el código de conducta a tener, siempre moral y ético ajustado a cuanto señala la Constitución.

Las RROO de 1978, eran sobre todo un código moral de conducta, y se aprecia en estas nuevas RROO que son como un conjunto de reglas, orientaciones y guías para el comportamiento de todos los militares profesionales de las FAS. A destacar los artículos 14, 17, 18, 19, 21, 34, 53, 58, y 90 que por su redacción y fondo eran lógicos que debían seguir para todo militar; en resumen, las nuevas reales ordenanzas tienen que estar siempre entendidas como un conjunto de artículos sujetos a los dictados en la Constitución Española, que es la norma fundamental que nos ampara a todos sin excepción.

Para finalizar nos insistió en que los principios que debían regir en el Ejército eran tres: Amor a la Patria, fidelidad al Ejército y al Rey, como supremo Jefe del mismo y respeto a la Constitución y Fidelidad a la unidad de la Patria, nos destacó también la Lealtad en cuatro direcciones: hacia arriba, con nuestros compañeros, hacia abajo y a la Historia de nuestra nación, por último nos quiso dar su testimonio de que merece la pena vivir la vida siendo un militar católico comprometido con la evangelización y el apostolado algo por otro lado que recibió gratis, ya que es Dios el que nos elige y no somos nosotros los que le elegimos a él.

Recuerdo que muchos quedaron impactados por sus palabras, y al calor de la charla alguien comenzó a

cantar aquel célebre pasodoble de Manolo Escobar que todos coreamos, muchos con alegría y entusiasmo para cerrar esta jornada militar...y que viva España!!!!.

A continuación el capitán de Infantería Pablo Posada Quijano (antiguo miembro de la BRIPAC), destinado ahora en la ACINF, y actualmente profesor de muchos de los alumnos que han participado en la acampada, impartió una conferencia para descubrir la verdadera felicidad desde su experiencia positiva. Esta experiencia fue leyendo y contemplando la explicación del cuadro del famoso pintor Rembrandt, “El Hijo Pródigo”, basado en la parábola tan conocida de las escrituras.

Las reflexiones basadas en la búsqueda de la verdadera felicidad, interpeló a los alumnos y mandos que estábamos presentes con interrogantes como, ¿Cuáles son las cosas de la vida que merecen la pena? ¿Cuáles me esclavizan? En resumen, debemos de tener el amor del padre, amor incondicional de regreso del hijo perdido. Todo esto se maduró de nuevo en la reunión por grupos y puesta en común, como reflexión para todos los asistentes.

Como gran colofón de la acampada recibimos la visita de nuestro querido Arzobispo Castrense, Juan del Río Martín, que basando su exposición en el título: “*Como ser creyente y no morir en el intento*”, manifestando preguntas como: ¿la vida que sentido tiene?, la felicidad ¿quién la da?

Comenzó haciendo un resumen de su vida y de su vocación, ahora unida a la vocación castrense, y explicando la misión de un arzobispado castrense: “Anunciar la gratuidad de la salvación de Cristo en la vida militar”, este debería ser nuestro fin último afirmó el Arzobispo. El centurión romano al ver morir a Nuestro Padre Jesucristo, fue el pri-

mero, la primera profesión de fe en la Cruz que reconoció a Cristo como DIOS.

Nos insistió en que todo ser humano tiene derecho a ser atendido en sus creencias y tiene derecho a tener su libertad religiosa, La Iglesia en las FAS por su parte no viene por ningún derecho político, es un derecho inherente en las personas

Tras su exposición del tema central de la conferencia concluyó afirmando categóricamente que:

*“Vale la pena ser creyente: nunca esta solo, redimensiona todo su ser y estilo de vida, y amplía la mente en una búsqueda del bien”.*

Para clausurar la Acampada se siguió con la exposición por parte de los verdaderos protagonistas de estos dos días: los alumnos y futuros mandos de nuestro Ejército, que en forma de cartulina y escrito por ellos expusieron con breves ideas sobre el dibujo de un escudo cuarteado, lo que mas les ha impactado de la convivencia de estos cortos dos días destacando las siguientes ideas:

- Cuando el hombre supera su límite, se vuelve su peor enemigo.
- No hay recompensa sin sacrificio o no hay gloria, sin pena.
- Conoce tus limitaciones para poder conocerte a TI mismo.
- “Que mi tiro sea certero, pero que no tenga odio en mi corazón”.
- Debemos pensar más en ser y no en tener.
- Buscando el bien de mis semejantes, encuentro el mío propio.
- Debemos apoyarnos para todo, en los valores espirituales.
- La familia..... educa, el colegio..... forma.
- Para ser un buen militar todas las virtudes y los valores son necesarios.
- La familia, es la base de nuestra profesión como nuestra Bandera..... defendámosla.
- Quien no haya sido soldado de

Infantería, quizás ignore lo que es sentirse el amo del mundo a pie y sin dinero.

- La Ignorancia es el peor enemigo del hombre.

Como resumen a esta Acampada diremos que:

*“Para ser un buen paraca, no hace falta ser un buen católico, pero los valores católicos me ayudan a ser un GRAN PARACA”.*

Desde nuestro humilde parecer, las Acampadas han sido y siguen siendo fundamentales en la formación complementaria de todo militar, tenga el empleo que tenga, ya que la convivencia entre alumnos, el intercambio de experiencias y opiniones con sus futuros mandos y subordinados en un ambiente donde lo importante es participar y conocerse más a uno mismo y a los demás, nos dan la certeza de que vamos por el camino correcto.

Esperamos y deseamos que este tipo de acampadas se hagan algo más en las diferentes unidades de España ya que confirmamos y aumentamos nuestro amor a la Patria que al fin y a la postre es lo único que ni el hombre ni el banco nos pueden quitar sobre todo en época de Crisis.

Aunque desde el Arzobispado nos felicitan por el trabajo y por el éxito de esta acampada, debemos ser siempre autocríticos y pensar que hubo paracas y mandos que no han disfrutado de estos días y que tienen una gran experiencia que aportar, seguiremos animando a TODOS a que participen de esta actividad el año que viene y le pedimos a la virgen, “La Inmaculada Concepción” que nos proteja y mande a los paracas a seguir sembrando su espíritu por todos los sitios donde haga falta.

*Cte. Fernando Bonelli Pérez-Viñeta*

## ENTREGA DE FONDOS AL MUSEO DE LA BRIPAC

Tras finalizar la misión de entrenamiento un batallón del Ejército Nacional Afgano que la OMLT-III “Garrison” desarrolló desde junio a noviembre de 2008, el pasado día 6 de marzo, el Tcol. José Pontijas Calderón, jefe de dicho contingente, acompañando por una comisión del GACAPAC-VI, hizo entrega, al Museo de la BRI-

PAC, del Guión de la OMLT y de la Bandera Nacional que ondeó en el campamento español (Camp Stone).

Por parte de la BRIPAC recibió dichos fondos el Cte. Pedro Machuca Bernal, como Jefe del Departamento de Historial Paracaidista y el Stte. Antonio Bejarano Villalta, Gerente del museo.



*El Tcol Martínez Pontijas entrega el Guión de la OMLT al Cte. Machuca.*

## IMPOSICIÓN DE FAJA DE GENERAL

El día 13 de marzo, en el salón de actos de la Base Príncipe, lugar de ubicación de la BRIPAC, se realizó, presidido por el Gral. Jefe del MAPER, TG. José María Fernández Bastarreche, el acto de Imposición de Faja de General al Gral. Alberto Ruiz de Oña Domínguez.

El Gral. Ruiz de Oña eligió nuestra Base para tan importante acto personal pues en ella esta acantonada su unidad, el Grupo de Artillería de Campaña Paracaidista VI, Unidad en la que prestó más de 14 años de servicios, desde que se presentó en la misma como teniente recién salido de la Academia General (1977) hasta que, siendo Teniente Coronel Jefe de la misma, cesó en su destino y se despidió de nosotros (2001).

En este acto el Gral. Ruiz de Oña estuvo acompañado por un numeroso grupo de compañeros, amigos y familiares.



# Boletín de suscripción

REVISTA "BOINA NEGRA"

Nombre y Apellidos: .....

NIF.: ..... Dirección: ..... C. P.: .....

Población: ..... Provincia: ..... Tel.: .....

FORMAS DE PAGO: (MARQUE CON UNA X SU PREFERENCIA)

- Adjunto cheque a favor de Centro de Publicaciones del Ministerio de Defensa.
- Ingreso o transferencia bancaria a: Centro de Publicaciones del Ministerio de Defensa, Banco Bilbao Vizcaya Argentaria. N.º de Cuenta: 0182-7378-19-02.0000.0366
- Domiciliación bancaria a favor de Centro de Publicaciones del Ministerio de Defensa  
Nombre del banco/caja

ENTIDAD OFICINA	D.C.	NÚMERO DE CUENTA
-----------------	------	------------------

Sr. Director del banco/caja de ahorros:  
Ruego a Vd. de las órdenes oportunas para que a partir de la fecha y hasta nueva orden sean cargados en mi cuenta los recibos presentados para su cobro por el **Centro de Publicaciones del Ministerio de Defensa.**

SUSCRIPCIÓN ANUAL

7,21 € España y extranjero
6,93 € Canarias, Ceuta y Melilla

(IVA y gastos de envío no incluidos)

Envíe este cupón o una fotocopia a:

Centro de Publicaciones  
del Ministerio de Defensa  
Departamento de Suscripciones  
Camino de los ingenieros, 6  
28071 Madrid

Teléf.: 91 364 74 21

Fax: 91 364 74 07

Correo Electrónico:

suscbod@oc.mde.es

Firma:

En ....., a ..... de ..... de 200 .....



## FEDERACIÓN NACIONAL DE ASOCIACIONES DE VETERANOS PARACAIDISTAS DE ESPAÑA

¡**VETERANO PARACAIDISTA!** Una vez finalizado tu compromiso con las Fuerzas Paracaidistas, puedes seguir con el espíritu que nos define. Asóciate a cualquiera de las diversas Asociaciones de Veteranos Paracaidista integradas en FENASVPE que se citan. ¡**ANÍMATE!**

FENASVPE: Paseo de Moret, 3, 28008-Madrid.....	609 03 02 04
ASVEPA-ALICANTE: C/. Ramón y Cajal, 48-4º, 03690 San Vicente de Raspeig (alicante).....	618 879 194
ASVEPA-BALEARES: Apdo de correos 402, 07300 Inca (islas Baleares).....	971 505 792
ASVEPA-BURGOS: Avda. del Cid, 83-6º D, 09005 Burgos.....	608 480 707
VEPACAM-CANARIAS: C/ Gago Gouthino, 1-3, 35005 Las Palmas de GC.....	928 240 056
ASVEPA-CANTABRIA: C/ Canarias, 4 bajo, 39007 Santander.....	942 059 522
ASVEPA-CATALUÑA: Apdo. Correos, 151, 08210-Barberá del Valles (Barcelona)....	650 431 585
ASVEPA-CÓRDOBA: C/ Sánchez de Feria, 2, 14002-Córdoba.....	606 989 811
ASVEPA- EXTREMADURA: Avda. Juan Pereda Pila, 2; 06010 Badajoz.....	924 221 754
ASVEPA-GALICIA: C/. Marqués de Amboage, 3-1º, 15006-A Coruña.....	616 907 396
ASVEPA-MADRID: Paseo de Moret, 3, 28008-Madrid.....	915 449 426
VEPAMA-MALAGA: Apdo. de Correos 3050, 29080-Malaga.....	952 357 273
ASPAMUR-MURCIA: Apdo. de Correos 382, 30820-Alcantarilla.....	678 845 559
AGRUPAC-SABADELL: C/. San Honorato, 17, 08202-Sabadell.....	937 250 514
ASVEPA-SEVILLA: C/ Juan de Zoyas, 8 1º C, 41018-Sevilla.....	954 092 029
ASVEPA-VALENCIA: C/ Serrano Flores, 4, 46010 Valencia.....	963 603 500



# ¡Hazte Manualista!

Cursos de Apertura Manual

Titulación Homologada para militares

Caída Libre desde 4.000 metros



**DESCUENTOS** especiales para militares

Haz tu curso en fines de semana o vacaciones

A 1 hora de Madrid. A4-Salida 81

Para más Información  
y descuentos llamar al

**649 999 310**

[www.skydivelillo.com](http://www.skydivelillo.com)



Tandem



AFF School



Formation Skydiving



Freely Courses



Canopy



Birdman



Skysurfing



**DISEÑO**



**DESARROLLO**



**FABRICACIÓN**



**PARACAÍDAS**



**EQUIPAMIENTO ESPECIAL**



**BLINDAJES FLEXIBLES**

**PARAFLY, S.A**

**PARACAÍDAS DE ESPAÑA**

**Nº OTAN: 7650-B**

