

**DEL 21 AL 23 DE JUNIO DE 2024**  
**BASE "PRINCIPE",**  
**(PARACUELOS DE JARAMA)**

**¡IMPORTANTE!**  
**ANTES DEL 7 DE JUNIO**  
**TODO EL PERSONAL INTERESADO**  
**EN ASISTIR AL EVENTO, DEBERÁ**  
**INDICAR LOS DÍAS DE ASISTENCIA,**  
**ACOMPAÑANTES Y NECESIDADES**  
**DE ALOJAMIENTO.**

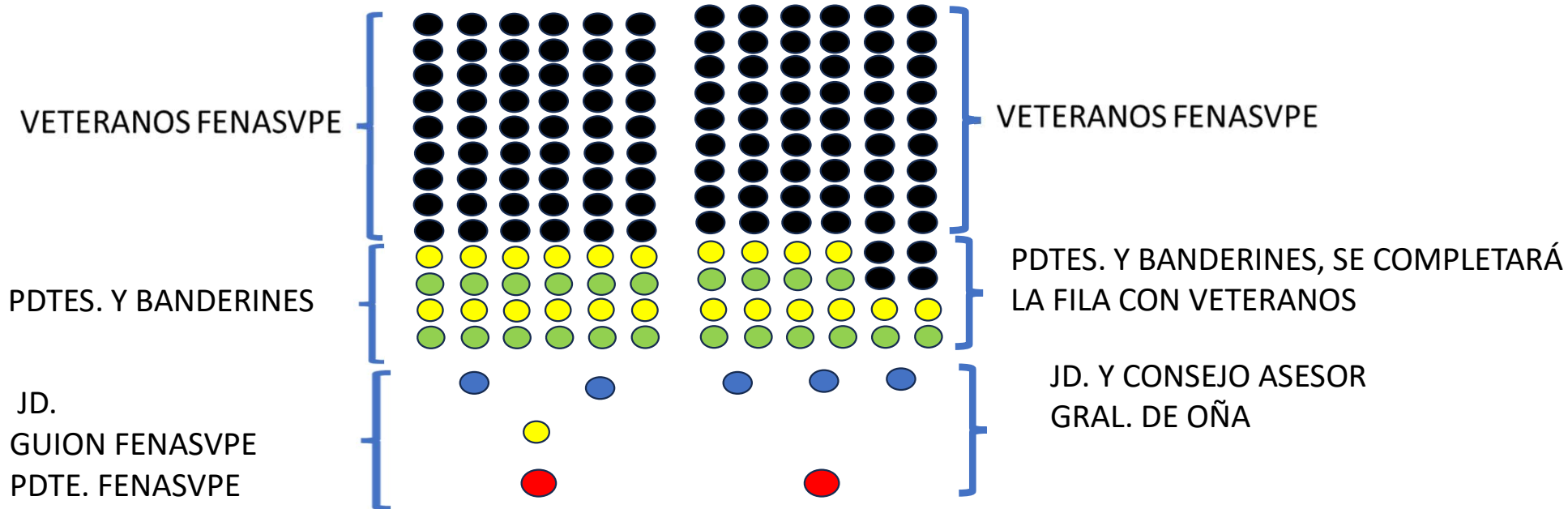
# **XVIII ENCUENTRO DE VETERANOS PARACAIDISTAS**



**Contacto:**  
**-Veteranos Asociados a través de:**  
**FENASVPE**  
**-Veteranos no Asociados a través de:**  
**[protocolobripac@mde.es](mailto:protocolobripac@mde.es)**

# **INSTRUCCIONES PARA LA FORMACIÓN Y DESFILE**

# OPCIÓN B 2 BLOQUES DE 6



CTE. DE LA MACORRA  
TESORERO FENASVPE  
V. A. INSTITU.  
GRAL DE OÑA

VICEDTE. 1º  
SECRET. GRAL.

## INSTRUCCIONES PARA LA FORMACIÓN

- COLOCACIÓN ASOCIACIONES: POR ANTIGÜEDAD LOS PRESIDENTES Y SUS BANDERINES DE TRAS , RESTO DE VETANOS, COMPLETAR FILAS
- SALUDOS , REVISTA AUTORIDAD Y DESFILE: PDTE. FENASVPE, GUIÓN Y LINEA DE JD/CONSEJO A.
- MOVIMIENTOS EN LA FORMACIÓN: FIRME.DESCANSO, IZQUIERDA Y DERECHA , ACTO A LOS CAIDOS.
- ACTOS A LOS CAIDOS, SOLO SALE EL GUIÓN DE FENASVPE.
- CANTOS, ORACION ETC :
  - 1 LA MUERTE NO ES EL FINAL
  - 2 ORACIÓN PARACAIDISTA (¡**OJO! NO ADELANTARSE A LA FORMACIÓN**)
  - 3 TOQUE DE ORACIÓN: INCLINARÁN EL BANDERÍN 45 ° Y OBLICUO IZQUIERDA DE LA CABEZA DEL QUE TENGAN DELANTE. COMENZAR A INCLINAR AL REDOBLE DEL TAMBOR Y VOLVIENDO A LA POSICION DE FIRMES A LA DESCARGA DE FUSILERÍA. EL SIGUIENTE MOVIMIENTO SERÁ DERECHA”
  - 4 HIMNO DE LA BRIGADA PARACAIDISTA – GRITOS PARACA. – IDEARI. PARACA.  
**(NO CORRER, DEJARSE ARRASTRAR)**

# INSTRUCCIONES PARA EL DESFILE

- **BRACEO:** CON NATURALIDAD, CON LOS DOS BRAZOS (MOVIMIENTOS HACIA ADELANTE Y HACIA A TRAS. PUÑOS CERRADOS).
- PASO POR TRIBUNA DE AUTORIDADES, SOLO SALUDARÁN: JEFE DE FORMACIÓN, GUION FENASVPE Y PRIMERA LINEA.
- **VISTA A LA DERECHA:** EL PDTE. FENASVPE, MANDARÁ **¡VISTA A LA DERECHA! - ¡MAR!**, TODOS GIRARÁN LA CABEZA MIRANDO LA AUTORIDAD MENOS LA HILERA DE LA DERECHA QUE SEGUIRÁ MIRANDO AL FRENTE.
- **LOS BANDERINES** NO MIRAN A LA DERECHA, SIGUEN EL MISMO PASO, MANTIENEN LAS ALINEACIONES .
- A UNOS 7 O 10 PASOS ´ DE LA AUTORIDAD HAY UN MASTIL (COLOR .....)QUE INDICA EL GIRO DE LA CABEZA LA FRENTE.
- UNA VEZ PASADO LA TRIBUNA DE AUTORIDADES, SALDRÁN DE LA FORMACIÓN PARA HACER LA LINEA DEL SALUDO A LA AUTORIDAD QUE HA PRESIDIDO EL ACTO.: ¿QUIENES SALEN?
- TODA LA JUNTA DIRECTIVA Y CONSEJO ASESOR , CONTINUAN CON LOS BLOQUES EL SECRT. GRAL. HASTA DISOLVER LA FORMACIÓN (CALLE DONDE ESTÁN LAS CASSETAS DEL ENCUENTRO)



## **INSTRUCCIONES PARA IMPOSICIÓN:**

- 1- SOCIO DE HONOR**
- 2- MEDALLAS FENASVPE**
- 3 - PREMIO FENASVPE**
- 4 - PREMIO ESPIRITU PARACAI.**
- 5 - ENTREGA CORBATAS FENASVPE**

# **1 - SOCIO DE HONOR**

**NOMBRAMIENTO SOCIO DE HONOR DE FENASVPE  
A  
D. RAFAEL ARELLANO GARCIA .**

- **SERÁ ACOMPAÑADO POR PERSONAL DE PROTOCOLO G-9**

## **2 – MEDALLA FENASVPE**

**SE IMPONDRÁN 9 MEDALLAS DE 11 CONCEDIDAS: (BALEARES Y SEVILLA, EN SU ASOCIACIÓN)**

### **ASVEPA MADRID:**

- D. JOSÉ ANTONIO ANTÓN DÍEZ
- D. EMILIO LIBRERO SÁNCHEZ

### **ASVEPA MURCIA:**

- D. RAFAEL NALDA MORANT
- D. JUAN ANTONIO MATANZAS TORRALBA (2023, NO LA RECOGIÓ EL AÑO PASADO)

### **ASVEPA CATALUÑA:**

- D. FÉLIX AUSACH ZARAGOZA

### **ASVEPA MÁLAGA:**

- D. SEGUNDO NIETO MARTÍNEZ

### **ASVEPA CANARIAS:**

- D. JESÚS HERNÁNDEZ BEZARES

### **ASVEPA EXTREMADURA:**

- D. ANTONIO MOLINA GAMERO

### **AGRUPAC ASTUR:**

- D. SANTIAGO FÉLIX MORÁN RAMOS

## INSTRUCCIONES DE COORDINACIÓN PARA LA IMPOSICIÓN MEDALLA:

- **SITUACIÓN DEL PERSONAL: EN FORMACIÓN Y FUERA DE FORMACIÓN**
- **EN CUANTO EL RELATOR DIGA SE VAN A ENTREGAR LAS MEDALLAS MÉRITO FENASVPE, LOS CONDECORADOS SE DESPLAZARAN A LA LINEA QUE SE LES MARQUE.**
- **SE COLOCARAN DE A TRES , Y POR ANTIGÜEDAD DE ASOCIACIÓN:**

### TRIBUNA

PDTE. FENASVPE TG. ESCAMEZ GEBRIPAC  
2º JEME



**GENERALES**



**ANTÓN – LIBRERO - NALDA**



**MATANZAS – AUSACH - NIETO**

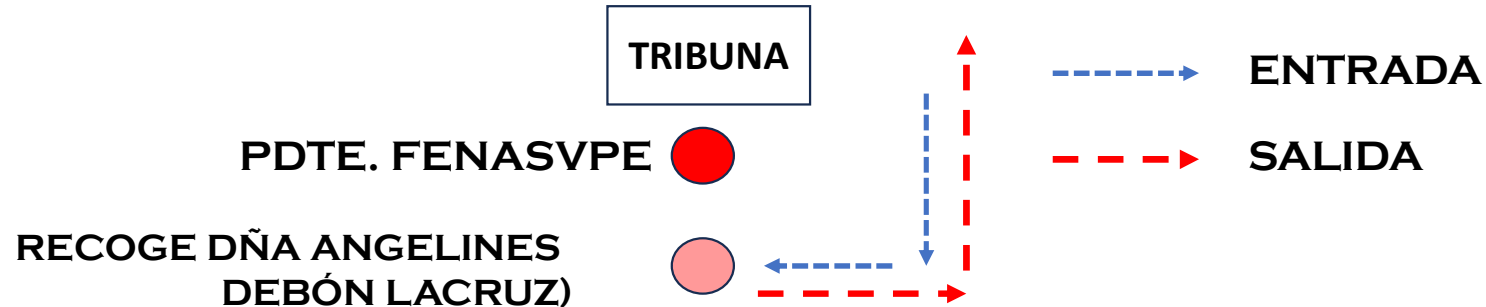


**HDEZ. – MOLINA - MORÁN**

1- AL LLEGAR A LA FILA , SALUDAMOS Y NOS QUEDAMOS FIRMES  
2- CUANDO NOS VAN A ENTREGAR LA MEDALLA, ..... SALUDO 1 -2, RECOGEMOS LA MEDALLA Y DIPLOMA MANO IZQUIERDA, Y VOLVEMOS A SALUDAR OTRA VEZ. (SI NOS DAN LA MANO , LE DAMOS A MANO),  
PARA SALIR: EL VETERANO QUE ESTÁ EN EL CENTRO, COMPRUEBAN QUE SUS COMPAÑEROS HAN TERMINADO Y DARÁ LA VOZ DE **¡DERECHA!** SE HACE DERECHA Y SE INICA MOVIMIENTO. SALDRÁN A PASO ORDINARIO Y SE DIRIGIRÁN CADA UNO DE DONDE SALIÓ. (HACER ANGULOS RECTOS).  
CUANDO SALGA LA PRIMERA FILA LA SEGUNDA DARÁ UN PASO AL FRENTE, Y SE REPITE LA SECUENCIA.

## PREMIO FENASVPE (A TITULO POSTUMO)

### D. JUAN JOSÉ PÉREZ PALOMO (E.P.D)



- CUANDO TERMINEN DE PONER LAS ULTIMAS MEDALLAS, INICIARÁ EL MOVIMIENTO PARA COLOCARSE DELANTE DEL PDTE. DE FENASVPE.
- **¡QUE NO HAYA TIEMPOS MUERTOS!**

## PREMIO AL ESPIRITU PARACAIDISTA

### CABO D. JOSÉ MANUEL DOMÍNGUEZ BRAGANZA

**POR SU EJEMPLO PERMANENTE DE LOS VALORES PARACAIDISTAS CON AGRADECIMIENTO DE LA FEDERACIÓN DE VETERANOS PARACAIDISTAS DE ESPAÑA.**

TRIBUNA

PDTE. FENASVPE ●

CABO CLP. DOMÍNGUEZ ●

- NADA MAS TERMINAR LA SEÑORA DE RECOGER EL PREMIO FENASVPE, SE DIRIGIRA POR EL CAMINO MAS CORTO HASTA COLOCARSE FRENTE AL PDTE. DE FENASVPE.
- UNA VEZ RECOGIDO EL PREMIO Y SALUDOS CORRESPONDIENTES, VOLVERA POR DONDE HA VENIDO.

## IMPOSICIÓN/ENTREGA CORBATAS FENASVPE

UNOS SEGUNDOS ANTES QUE ACABE LA ENTREGA DEL PREMIO ESPÍRITU PARACAIDISTA, LAS 4 ASVEPAS JUNTO A SUS PDTE,S. QUE VAN A RECIBIR LA CORBATA DE FENASVPE, INICIARÁN MOVIMIENTO DESDE LA FORMACIÓN DEL BLOQUE DE FENASVPE.

SE COLOCARÁN DE A DOS ( 2 BANDERINES DELANTE Y 2 DETRÁS, LOS PDTE,S. SE COLOCARÁN EN EL COSTADO IZQUIERDO DE SU BANDERÍN, SE APROXIMARÁN AL PUNTO ESTABLECIDO, ANTES DE LLEGAR LOS DOS QUE VAN DETRÁS, UNO SE COLOCARÁN AL LADO IZQUIERDO Y EL OTRO AL DERECHO.

PARA FAVORECER LA COLOCACIÓN DE LA CORBATA, SE SACARÁ EL BANDERÍN DE LA CUJA Y SE INCLINARÁ LO SUFICIENTE PARA RECIBIR LA CORBATA. MIENTRAS SE COLOCA LA CORBATA EL PDTE. DE LA ASOCIACIÓN PERMANECERÁ EN PRIMER TIEMPO DE SALUDO.UNA VEZ PUESTA SE VUELVE A COLOCAR EL BANDERÍN EN LA POSICIÓN INICIAL (FIRMES), ESPERÁN A QUE TODOS HAYAN ACABADO, EL ULTIMO DE LA DERECHA DARÁ LA VOZ DE ¡ **DERECHA!** Y ¡**MAR!**, IRAN EN FILA HASTA QUE SE INCORPOREN A LA FORMACIÓN. (HACER ANGULOS RECTOS)

# MOVIMIENTOS BANDERINES ENTREGA CORBATAS

GRADAS

GRADAS

GRADAS

TRIBUNA

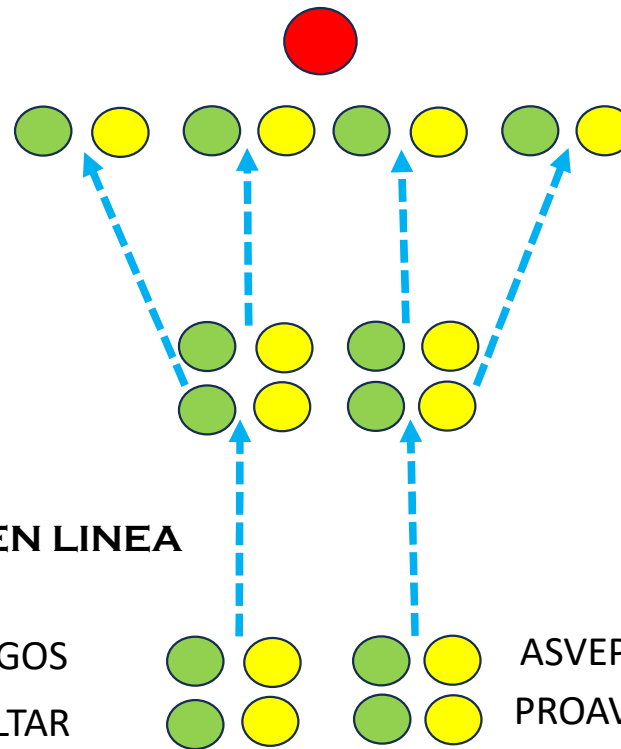
GRADAS

GRADAS

GRADAS



EJEMPLO, COMO COGER Y SUJETAR EL BANDERÍN



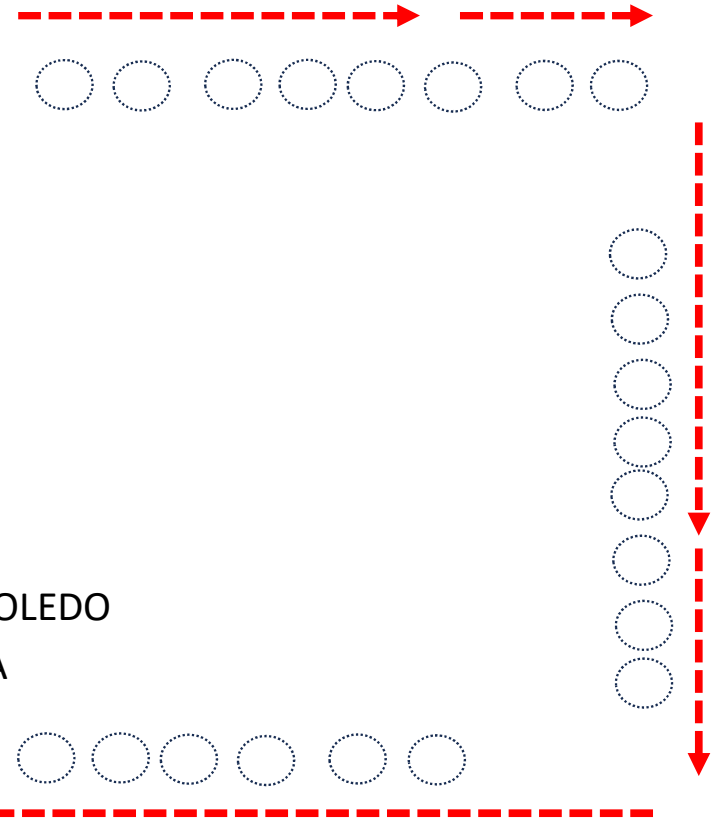
AGRUPAC LEON BURGOS

ASVEPA C. GIBRALTAR

ASVEPA TOLEDO

PROAVEPA

REGRESO EN HILERA



IDA , DE A DOS PARA TERMINAR EN LINEA

BLOQUE VETERANOS